



INSTITUTO ESTATAL ELECTORAL  
CHIHUAHUA



# CUADERNO DE EJERCICIOS

2013





CUADERNO DE EJERCICIOS

PRIMERA EDICIÓN, ABRIL DE 2013  
© 2013, INSTITUTO ESTATAL ELECTORAL DE CHIHUAHUA

AV. DIVISIÓN DEL NORTE N° 2104, COL. ALTAVISTA,  
C.P. 31320, CHIHUAHUA, CHIH., MÉXICO.

[www.ieechihuahua.org.mx](http://www.ieechihuahua.org.mx)

IMPRESO Y HECHO EN MÉXICO  
(DISTRIBUCIÓN GRATUITA. PROHIBIDA SU VENTA)

▶	<b>PRESENTACIÓN</b>	<b>1</b>
	INDICACIONES GENERALES	2
	CONSIDERACIONES EN EL LLENADO DE LAS ACTAS	2
▶	<b>ACTA DE LA JORNADA ELECTORAL</b>	<b>3</b>
	PROCEDIMIENTO DE LLENADO	5
	INSTALACIÓN DE LA CASILLA	5
	INICIO DE LA VOTACIÓN	6
	CIERRE DE LA VOTACIÓN	6
▶	<b>HOJA DE INCIDENTES</b>	<b>7</b>
	PROCEDIMIENTO DE LLENADO	9
▶	<b>HOJAS PARA HACER OPERACIONES DE CÓMPUTO</b>	<b>11</b>
	PROCEDIMIENTO DE LLENADO	13
	RESULTADOS	14
▶	<b>HOJA PARA HACER OPERACIONES DE CÓMPUTO DE UNA ELECCIÓN CON CANDIDATURA COMÚN</b>	<b>15</b>
	PROCEDIMIENTO DE LLENADO	17
	RESULTADOS	17
▶	<b>ACTAS FINALES DE ESCRUTINIO Y CÓMPUTO</b>	<b>19</b>
	PROCEDIMIENTO DE LLENADO	21
	RESULTADOS	22
▶	<b>ACTA FINAL DE ESCRUTINIO Y CÓMPUTO DE UNA ELECCIÓN CON CANDIDATURA COMÚN</b>	<b>23</b>
	PROCEDIMIENTO DE LLENADO	25
	RESULTADOS	26
▶	<b>CONSTANCIA DE CLAUSURA DE LA CASILLA Y REMISIÓN DEL PAQUETE ELECTORAL A LA ASAMBLEA MUNICIPAL</b>	<b>27</b>
	PROCEDIMIENTO DE LLENADO	29
	CLAUSURA DE LA CASILLA	29
▶	<b>ACTAS PARA EJERCICIOS</b>	<b>31</b>

## PRESENTACIÓN

El próximo 7 de julio en nuestro Estado de Chihuahua celebraremos elecciones para renovar el Congreso del Estado (33 diputados), los 67 ayuntamientos (presidentes municipales y regidores) y las 67 sindicaturas.

Tú, como funcionario de la Mesa Directiva de Casilla tendrás la responsabilidad de respetar y hacer respetar el voto que se deposite en las urnas. Como funcionario de casilla, tendrás que desarrollar tus actividades apegado a los principios rectores del Instituto Estatal Electoral, siendo estos los de certeza, legalidad, imparcialidad, objetividad e independencia.

El llenado de las actas y de toda la documentación electoral le corresponde al Secretario de la Mesa Directiva de Casilla, sin embargo sin importar el cargo que hayas recibido al protestar tu nombramiento, debes dominar el manejo y llenado de toda la documentación.

El presente Cuaderno de Ejercicios te ayudará a conocer mejor las actas y el material que utilizarás el día de la Jornada Electoral. Apoyado por tu Instructor Asistente Electoral, deberás realizar ejercicios que te permitan practicar el llenado de los diferentes documentos y la integración del paquete electoral.

El Instituto Estatal Electoral y la ciudadanía chihuahuense te agradecen el interés y apoyo que estás demostrando para desarrollar con éxito tus funciones el día de la Jornada Electoral.

Atentamente  
Instituto Estatal Electoral Chihuahua

## INDICACIONES GENERALES

Después de haber recibido la capacitación correspondiente y reforzar tus conocimientos, es necesario que te familiarices con la documentación que utilizarás el día de la Jornada Electoral.

Los formatos de actas contenidos en este cuaderno, fueron elaborados con la única finalidad de que puedas realizar ejercicios, no sustituyen a los oficiales que manejarás el día de la Jornada Electoral.

## CONSIDERACIONES EN EL LLENADO DE LAS ACTAS

- 1 Al realizar el llenado, apóyate en una superficie plana y firme, aplicando el apoyo suficiente a fin de que las copias de las actas puedan leerse claramente.
- 2 Usa pluma de tinta azul de punto fino, encontrarás una en el paquete electoral.
- 3 Los datos de identificación de la casilla tómalos de tu nombramiento y del reverso de tu gafete.
- 4 Estos datos son: Distrito electoral, sección, tipo de casilla, municipio, ubicación de la casilla. Una vez anotados en el Acta de la Jornada Electoral podrás copiarlos de ahí a las demás actas.
- 5 Los nombres y apellidos de los funcionarios y representantes de los partidos políticos y/o coaliciones, tómalos de su credencial para votar o de sus nombramientos y escríbelos completos con tu letra.
- 6 Si algún representante no firma las actas, se debe marcar con una X el apartado "SE NEGÓ A FIRMAR" e indicar la razón por la cual no lo hizo en las hojas de incidentes.
- 7 No debe faltar ninguna firma en las actas, tanto de los funcionarios de casillas como de los representantes de partido presentes.
- 8 Una vez llenadas y firmadas las actas se deben integrar al sobre correspondiente, puedes guiarte leyendo el último renglón de las actas.
- 9 El paquete electoral contiene 2 juegos de cada acta, sólo se utilizarán los dos, en caso de cometer algún error en el llenado, y el juego con errores deberá inutilizarse con dos rayas diagonales o con la leyenda de cancelado e integrarse al paquete electoral.
- 10 Una vez que se haya clausurado la casilla, se deberá dejar asentado el hecho levantando la constancia de clausura de la casilla y será hasta entonces que deberás entregar las copias de cada una de las actas a los representantes de partido presentes, de acuerdo al orden de los emblemas en las actas. Cada una de las actas señala en la parte inferior apartir de cual copia se entrega a los partidos políticos.

## ACTA DE LA JORNADA ELECTORAL

Es el documento aprobado por el Consejo General, en el cual los funcionarios de la Mesa Directiva de Casilla registran los datos de instalación, inicio y cierre de la votación, el cual es firmado para constancia legal por los representantes de los partidos políticos y/o coaliciones acreditados ante la casilla y los funcionarios de la misma.

**ACTA DE LA JORNADA ELECTORAL**  
INSTITUTO ESTATAL ELECTORAL CHIHUAHUA

ESCRIBA FUERTE CON BOLÍGRAFO DE TINTA AZUL Y PUNTO FINO SOBRE UNA BASE SÓLIDA CON LETRA DE MOLDE EN MAYÚSCULAS APLICANDO SUFICIENTE APOYO A FIN DE QUE LAS COPIAS SEAN LEGIBLES

FOLIO 00000

**1 INSTALACIÓN DE LA CASILLA:** En ningún caso se instalará la casilla antes de las 7:30 a.m., y tampoco se recibirán votos antes de las 8:00 a.m. (Rellene los espacios vacíos con los datos de la casilla. Copie la información de su gafete o del paquete electoral).

**1** DISTRITO ELECTORAL  **2** SECCIÓN

**3** MUNICIPIO:

**4** LOCALIDAD:

**5** DIRECCIÓN:

**6** TIPO DE CASILLA  
 Marque con una "X" el óvalo correspondiente al tipo de casilla y llene el o los espacios, con el o los números que corresponda (Los puede copiar del reverso de su gafete o del paquete electoral)  
 BÁSICA  CONTIGUA  EXTRAORDINARIA  ESPECIAL

**7** LA INSTALACIÓN DE LA CASILLA EMPEZÓ A LAS:  a.m. DEL DÍA 7 DE JULIO 2013. **8** LA CASILLA SE INSTALÓ EN OTRO LUGAR, ¿DÓNDE SE UBICÓ?  **9** ¿ALGÚN REPRESENTANTE DE PARTIDO POLÍTICO FIRMÓ O SELLÓ LAS BOLETAS?  SI  NO

**CAUSA POR LA CUAL SE INSTALÓ EN LUGAR DISTINTO:**  
 (LA CAUSA TAMBIÉN SE DEBERÁ ASENTAR DE MANERA DETALLADA EN LA HOJA DE INCIDENTES)  
 NO EXISTE EL LOCAL PUBLICADO   
 EL LOCAL SE ENCONTRÓ CERRADO O CLAUSTRADO Y NO SE PUDO TENER ACCESO PARA LA INSTALACIÓN   
 ERA UN LUGAR PROHIBIDO POR LA LEY ELECTORAL   
 EL LOCAL NO PERMITÍA ASEGURAR LA LIBERTAD, EL SECRETO DEL VOTO Y/O EL FACIL ACCESO DE LOS ELECTORES   
 ASÍ LO DISPUSO LA ASAMBLEA MUNICIPAL

**10** FOLIOS DE BOLETAS RECIBIDAS EN LA CASILLA (Cuente las boletas una por una y escriba con número los folios y el total en los espacios correspondientes)

SECCIÓN DE SÍNDICO	ELECCIÓN DE AYUNTAMIENTO	ELECCIÓN DE DIPUTADOS
DEL FOLIO <input type="text"/> AL FOLIO <input type="text"/>	DEL FOLIO <input type="text"/> AL FOLIO <input type="text"/>	DEL FOLIO <input type="text"/> AL FOLIO <input type="text"/>
TOTAL DE BOLETAS: <input type="text"/>	TOTAL DE BOLETAS: <input type="text"/>	TOTAL DE BOLETAS: <input type="text"/>

**11** FUNCIONARIOS DE LA MESA DIRECTIVA DE CASILLA: Escriba los nombres de los funcionarios de casilla (como aparecen en su credencial de elector y solicite que firmen).

CARGO	APELLIDO PATERNO	APELLIDO MATERNO	NOMBRE(S)	FIRMA
PRESIDENTE:				
SECRETARIO:				
PRIMER ESCRUTADOR:				
SEGUNDO ESCRUTADOR:				

**12** REGISTRARON INCIDENTES DURANTE LA INSTALACIÓN DE LA CASILLA?  SI  NO (EN CASO DE PRESENTARSE INCIDENTES, EXPLÍQUELOS EN LA HOJA DE INCIDENTES)

**13** INICIO DE VOTACIÓN: No se deberá iniciar la votación antes de las 8:00 a.m.

**14** HORA DE INICIO:  CON NÚMERO  CON LETRA

**15** ¿SE REGISTRARON INCIDENTES DURANTE EL INICIO DE LA VOTACIÓN?  SI  NO (EN CASO DE REGISTRARSE INCIDENTES DURANTE EL INICIO DE LA VOTACIÓN SE DEBERÁ EXPLICAR EN LA HOJA DE INCIDENTES E INTEGRARSE AL FINAL DE LA JORNADA EN EL SOBRE DEL EXPEDIENTE DE CASILLA)

**16** CIERRE DE LA VOTACIÓN: No se deberá cerrar la votación antes de las 6 de la tarde a menos que ya hayan votado todos los electores de la lista nominal.

**17** HORA DE CIERRE:  CON NÚMERO  CON LETRA

DEBIDO A QUE: 1. ANTES DE LAS SEIS DE LA TARDE YA HABÍAN VOTADO TODOS LOS ELECTORES DE LA LISTA NOMINAL  2. A LAS SEIS DE LA TARDE YA NO HABÍA ELECTORES EN LA CASILLA  3. TODAVÍA HABÍA ELECTORES A LAS SEIS DE LA TARDE FORMADOS PARA VOTAR

**18** ¿SE REGISTRARON INCIDENTES DURANTE EL CIERRE DE LA VOTACIÓN?  SI  NO (EN CASO DE REGISTRARSE SE DEBEN ANOTAR EN LA HOJA DE INCIDENTES)

**19** REPRESENTANTES DE LOS PARTIDOS POLÍTICOS Y/O COALICIONES ACREDITADOS ANTE LA CASILLA: Escriba el nombre de los representantes de los partidos políticos y solicite la firma de todos los representantes según la etapa de la jornada electoral en la que se encuentren.

PARTIDO	NOMBRE DE LOS REPRESENTANTES DE LOS PARTIDOS POLÍTICOS Y/O COALICIONES			INSTALACIÓN DE LA CASILLA (FIRMAS) (1)	INICIO DE LA VOTACIÓN (FIRMAS) (2)	CIERRE DE LA VOTACIÓN (FIRMAS) (3)	MARQUE CON (X) SE NEGÓ A FIRMAR BAJO PROTESTA							
	APELLIDO PATERNO	APELLIDO MATERNO	NOMBRE(S)				(1)	(2)	(3)	(4)	(5)	(6)	(7)	
PAN														
PRD														
PRD														
PT														
VERDE														
GOBIERNO CUIDADANO														
alianza														

**20** AL CIERRE DE LA VOTACIÓN

	APELLIDO PATERNO	APELLIDO MATERNO	NOMBRE(S)	FIRMA
PRESIDENTE:				
SECRETARIO:				
PRIMER ESCRUTADOR:				
SEGUNDO ESCRUTADOR:				

SE LEVANTA LA PRESENTE ACTA CON FUNDAMENTO EN LOS ARTÍCULOS 176, 177, 178, 179, 180, 183, 184 Y 185 DE LA LEY ELECTORAL DEL ESTADO DE CHIHUAHUA

VERIFICAR QUE NO QUEDEN ESPACIOS POR LLENAR EN EL ACTA  
 1. ORIGINAL PARA LA ASAMBLEA MUNICIPAL EN EL COMPARTIMIENTO TRANSPARENTE POR FUERA DEL PAQUETE ELECTORAL EN EL SOBRE DE ACTAS ORIGINALES  
 2. PRIMERA COPIA PARA LA ASAMBLEA MUNICIPAL EN EL SOBRE DE EXPEDIENTE DE CASILLA POR DENTRO DEL PAQUETE ELECTORAL  
 3. A PARTIR DE LA TERCERA COPIA PARA CADA PARTIDO POLÍTICO Y/O COALICIÓN A TRAVÉS DE SUS REPRESENTANTES

## PROCEDIMIENTO DE LLENADO

A continuación encontrarás información que te ayudará en el llenado del Acta de la Jornada Electoral.

Para realizar el ejercicio, podrás llenar los espacios guiándote por la numeración que se encuentra en el lado izquierdo de cada uno de los siguientes enunciados, misma numeración colocada como referencia en el formato del acta.

## INSTALACIÓN DE LA CASILLA

- 1 Escribe el número del distrito electoral correspondiente a la ubicación de la casilla, este dato lo puedes tomar de tu nombramiento o del reverso de tu gafete.
- 2 Escribe el número de la sección a la que pertenece la casilla, lo puedes consultar al reverso de tu gafete.
- 3 Escribe el nombre del municipio que corresponda a la ubicación de la casilla.
- 4 Escribe el nombre de la localidad que corresponda a la ubicación de la casilla. Este dato lo encuentras en tu nombramiento como funcionario de casilla.
- 5 Escribe la dirección de la casilla, con el nombre de la calle, número de la casa o local y colonia (lo encuentras en tu nombramiento de funcionario de casilla)
- 6 Indica con una X el tipo y numero de casilla respectivo, lo puedes consultar al reverso de tu gafete.
- 7 Escribe con número la hora en que se instala la casilla.
- 8 Marca con una X la palabra SI o NO a la pregunta formulada y selecciona la causa, en su caso, si la casilla se instaló en un lugar distinto al aprobado por la Asamblea Municipal.
- 9 Marca con una X la palabra SI o NO a la pregunta formulada, de la misma manera, señala, en su caso, en el recuadro, el partido político y/o coalición del representante sorteado para la firma de las boletas.
- 10 Escribe el número del folio inicial y final de las boletas recibidas para cada elección, cuéntalos y anota la cantidad con número.
- 11 Escribe con tu letra el nombre (como está en los nombramientos o en la credencial para votar) del Presidente de la Mesa Directiva de Casilla, Secretario, Primer y Segundo Escrutador. Pide a cada uno de ellos que firme en el espacio correspondiente.
- 12 Responde, en su caso, a la palabra SI o NO con una X, a la pregunta formulada y anexa la(s) hoja(s) de incidentes de la instalación de la casilla, a la presenta acta.
- 13 Escribe con tu letra el nombre de los representantes de los partidos políticos y/o coaliciones acreditados ante la casilla y solicita su firma en el apartado de instalación, inicio de la votación o cierre de la votación según corresponda. Marca, en su caso, con una X si "FIRMÓ BAJO PROTESTA" o "SE NEGÓ A FIRMAR", indicándolo en la columna correspondiente a la etapa de la Jornada Electoral en que ocurrió.

## INICIO DE LA VOTACIÓN

- 14 Escribe la hora de inicio de la votación con número y letra.

NOTA: Solicita la firma de los representantes de los partidos políticos y/o coaliciones en el apartado correspondiente al inicio de la votación. Marca con una X si "FIRMÓ BAJO PROTESTA" o "SE NEGÓ A FIRMAR".

- 15 Responde, en su caso, a la palabra SI o NO con una X, a la pregunta formulada, anexa la(s) hoja(s) de incidentes que se hayan presentado durante el inicio de la votación a la presente acta.

## CIERRE DE LA VOTACIÓN

- 16 Escribe la hora del cierre de la votación con número y letra, y marca con una X la causa del cierre que corresponda.

NOTA: Solicita la firma de los representantes de los partidos políticos y/o coaliciones en el apartado correspondiente al cierre de la votación. Marca con una X si "FIRMÓ BAJO PROTESTA" o "SE NEGÓ A FIRMAR".

- 17 Responde, en su caso, a la palabra SI o NO con una X, a la pregunta formulada, anexa la(s) hoja(s) de incidentes que se hayan presentado durante el cierre de la votación a la presente acta.

- 18 Responde, en su caso, a la palabra SI o NO con una X, a la pregunta formulada acerca del registro de escritos de protesta.

- 19 Escribe en el recuadro correspondiente el número de escritos de protesta presentados por los partidos políticos y/o coaliciones.

- 20 Escribe con tu letra el nombre completo (igual a los nombramientos) del Presidente, Secretario, Primer y Segundo Escrutador y solicita sus firmas en el apartado correspondiente.

## RECUERDA:

Las copias de las actas para los representantes de los partidos políticos y/o coaliciones deberás entregarlas una vez levantada la Constancia de Clausura de la Casilla.

## HOJA DE INCIDENTES

En este documento aprobado por el Consejo General, los funcionarios de la Mesa Directiva de Casilla describen las irregularidades observadas durante la Jornada Electoral.





## HOJAS PARA HACER OPERACIONES DE CÓMPUTO

Es el documento aprobado por el Consejo General, en el cual los funcionarios de la Mesa Directiva de Casilla, realizan las operaciones para determinar el número de votos emitidos para cada elección y así transcribir los resultados en el Acta Final de Escrutinio y Cómputo correspondiente.

En esta hoja se realizan las operaciones señaladas y los resultados deberán verificarse antes de transcribirlos en el Acta Final de Escrutinio y Cómputo respectiva.

Recuerda que para este Proceso Electoral existen tres hojas para hacer las operaciones de cómputo, las cuales son: la de Ayuntamiento, la de Síndico y Diputados.

Para fines de la capacitación en el llenado de la hoja en cuestión, se explica la Hoja para hacer Operaciones de Cómputo de Síndico.

ESTA HOJA DEBERÁ SER UTILIZADA PARA REALIZAR LAS OPERACIONES AQUÍ SEÑALADAS Y LOS RESULTADOS SE VERIFICARÁN ANTES DE ANOTARLOS EN EL ACTA FINAL DE ESCRUTINIO Y CÓMPUTO DE LA ELECCIÓN DE SÍNDICO.

## 1 CIUDADANOS QUE VOTARON EN LA CASILLA

## BOLETAS DE LA ELECCIÓN DE SÍNDICO

1    Escriba el total de personas que aparecen impresas en el Listado Nominal con Fotografía y que se marcaron con la palabra "Votó" (No incluya a los Representantes de Partidos Políticos que se agregaron al final de la lista)

2    Cuento el total de Representantes de Partidos Políticos que votaron sin estar en la Lista Nominal y que se agregaron al final del listado. ESCRIBA ESTA CANTIDAD EN EL APARTADO "E" DEL ACTA FINAL DE ESCRUTINIO Y CÓMPUTO DE LA ELECCIÓN DE SÍNDICO.

3    Escriba el total de personas que votaron y se marcó con la palabra "Votó" en la Lista Nominal Adicional por instancias administrativas o resoluciones del Tribunal Electoral.

4    Registre el total de personas que votaron con Sentencia del Tribunal Electoral del Poder Judicial de la Federación. Saque este dato contando las sentencias recibidas.

5    TOTAL DE PERSONAS QUE VOTARON EN LA CASILLA. ESCRIBA ESTA CANTIDAD EN EL APARTADO "D" DEL ACTA FINAL DE ESCRUTINIO Y CÓMPUTO DE LA ELECCIÓN DE SÍNDICO.

6    Cuento el total de las Boletas sobrantes de la elección de Síndico que fueron canceladas con dos rayas diagonales por el Secretario. ESCRIBA ESTA CANTIDAD EN EL APARTADO "C" DEL ACTA FINAL DE ESCRUTINIO Y CÓMPUTO DE LA ELECCIÓN DE SÍNDICO.

7    \*Escriba aquí el total de boletas de Síndico extraídas de la(s) urna(s) ¿LA CANTIDAD ES IGUAL AL TOTAL DE CIUDADANOS QUE VOTARON? (Antes de contestar verifique las cuentas) SI  NO

8    = ESCRIBA ESTA CANTIDAD EN EL APARTADO "F" DEL ACTA FINAL DE ESCRUTINIO Y CÓMPUTO DE LA ELECCIÓN DE SÍNDICO.

9    TOTAL DE BOLETAS DE LA ELECCIÓN DE SÍNDICO QUE SE REMITIRÁ A LA ASAMBLEA MUNICIPAL

10    BOLETAS RECIBIDAS PARA LA ELECCIÓN DE SÍNDICO (Tome el dato del Acta de la Jornada Electoral). ¿LA CANTIDAD ES IGUAL AL TOTAL DE BOLETAS QUE SE REMITIRÁ A LA ASAMBLEA MUNICIPAL? (Antes de contestar verifique las cuentas) SI  NO

11    ESCRIBA ESTA CANTIDAD EN EL APARTADO "B" DEL ACTA FINAL DE ESCRUTINIO Y CÓMPUTO DE LA ELECCIÓN DE SÍNDICO.

12    CIUDADANOS INSCRITOS EN LA LISTA NOMINAL Ciudadanos inscritos en la Lista Nominal de Electores con Fotografía.

13    Ciudadanos en la Lista Nominal de Electores Adicional por instancias administrativas y resoluciones del Tribunal Electoral.

14    =

15    TOTAL DE PERSONAS INSCRITAS EN LA(S) LISTA(S) NOMINAL(ES) EN LA CASILLA. ESCRIBA ESTA CANTIDAD EN EL APARTADO "A" DEL ACTA FINAL DE ESCRUTINIO Y CÓMPUTO DE LA ELECCIÓN DE SÍNDICO.

## 2 RESULTADOS DE LA VOTACIÓN DE LA ELECCIÓN DE SÍNDICO

PARTIDOS POLÍTICOS Y/O COALICIONES	VOTOS DE LA ELECCIÓN DE SÍNDICO EXTRAÍDOS DE LA URNA DE SÍNDICO	VOTOS DE LA ELECCIÓN DE SÍNDICO EXTRAÍDOS DE LA URNA DE AYUNTAMIENTO	VOTOS DE LA ELECCIÓN DE SÍNDICO EXTRAÍDOS DE LA URNA DE DIPUTADOS	TOTAL DE VOTOS DE LA ELECCIÓN DE SÍNDICO EXTRAÍDOS DE LAS URNAS (ESCRIBA ESTAS CANTIDADES EN LOS APARTADOS CORRESPONDIENTES EN EL ACTA FINAL DE ESCRUTINIO Y CÓMPUTO DE ACUERDO CON LOS NUMERALES QUE RESPONDA)
	13	14	15	16
CANDIDATOS NO REGISTRADOS				
VOTOS NULOS				

\* TOTAL DE BOLETAS DE SÍNDICO EXTRAÍDOS DE LA(S) URNA(S) (Transcriba este dato en el apartado correspondiente) 17

ESTA HOJA NO SUSTITUYE AL ACTA FINAL DE ESCRUTINIO Y CÓMPUTO NI TIENE VALIDEZ LEGAL, ES SÓLO PARA HACER LAS OPERACIONES DE CÓMPUTO Y DESPUÉS TRANSCRIBIR LOS RESULTADOS AL ACTA FINAL DE ESCRUTINIO Y CÓMPUTO DE LA ELECCIÓN DE SÍNDICO

## PROCEDIMIENTO DE LLENADO

- 1 Escribe el total de personas que aparecen en el listado nominal con la palabra "Votó".
- 2 Escribe el número de representantes de los partidos políticos que votaron sin estar en la lista nominal, mismos que se encuentran anotados al final del listado nominal.
- 3 Escribe el total de personas que votaron y se marcó con la palabra "Votó" en la Lista Nominal Adicional por instancias administrativas o resoluciones del Tribunal Electoral.
- 4 Escribe el número de personas que votaron con Sentencia del Tribunal Electoral del Poder Judicial de la Federación. Saca este dato contando las sentencias recibidas.
- 5 Escribe el total de personas que votaron en la casilla.
- 6 Escribe el número de boletas sobrantes de la elección respectiva, (son las boletas no usadas en la votación y que fueron inutilizadas por el Secretario con dos rayas diagonales con tinta).
- 7 Escribe el total de boletas extraídas de la(s) urna(s) y responde en su caso con una X a la palabra SI o NO, a la pregunta formulada. Este dato lo podrás transcribir una vez que hayas llenado el apartado de RESULTADOS de la misma Hoja de Operaciones.
- 8 Escribe el total de boletas de la elección correspondiente. Es la suma de las boletas inutilizadas y las boletas depositadas en la(s) urna(s), podrás llenar este apartado una vez anotado el punto explicado en el número anterior.
- 9 Escribe el total de las boletas recibidas para la elección, toma el dato del apartado 10 del Acta de la Jornada Electoral. Responde en su caso con una X a la palabra SI o NO a la pregunta formulada.
- 10 Escribe el número de ciudadanos inscritos en la Lista Nominal.
- 11 Escribe el número de ciudadanos inscritos en la "Lista Nominal de Electores Adicional" por instancias administrativas y resoluciones del Tribunal Electoral.
- 12 Escribe el total de personas inscritas en la(s) lista(s) nominal(es) en la casilla.

## RESULTADOS

- 13 Escribe el número de votos que obtuvieron los partidos políticos y/o coaliciones, así como los candidatos no registrados, extraídos de la urna de la elección de Síndico (señala con un 0 los casos en que no se hayan obtenido votos).
- 14 Escribe el número de votos que obtuvieron los partidos políticos y/o coaliciones, así como los candidatos no registrados, extraídos de la urna de la elección de Ayuntamiento (señala con un 0 los casos en que no se hayan obtenido votos).
- 15 Escribe el número de votos que obtuvieron los partidos políticos y/o coaliciones, así como los candidatos no registrados, extraídos de la urna de la elección de Diputados (señala con un 0 los casos en que no se hayan obtenido votos).
- 16 Anota los totales de votos obtenidos por los partidos políticos y/o coaliciones así como los candidatos no registrados en la elección correspondiente.
- 17 Escribe el total de boletas de la elección de Síndico extraídas de la(s) urna(s). Transcribe este dato al apartado explicado en el punto número 7.

HOJA PARA HACER OPERACIONES DE CÓMPUTO DE  
UNA ELECCIÓN CON CANDIDATURA COMÚN



# HOJA PARA OPERACIONES DE CÓMPUTO ELECCIÓN DE DIPUTADOS



ESTA HOJA DEBERÁ SER UTILIZADA PARA REALIZAR LAS OPERACIONES AQUÍ SEÑALADAS Y LOS RESULTADOS SE VERIFICARÁN ANTES DE ANOTARLOS EN EL ACTA FINAL DE ESCRUTINIO Y CÓMPUTO DE LA ELECCIÓN DE DIPUTADOS.

## CIUDADANOS QUE VOTARON EN LA CASILLA

## BOLETAS DE LA ELECCIÓN DE DIPUTADOS

**1** Escribe el total de personas que aparecen impresas en el Listado Nominal con Fotografía y que se marcaron con la palabra "Votó" (No incluya a los Representantes de Partidos Políticos que se agregaron al final de la lista)

**2** Cuentas el total de Representantes de Partidos Políticos que votaron sin estar en la Lista Nominal y que se agregaron al final del listado.

ESCRIBA ESTA CANTIDAD EN EL APARTADO "E" DEL ACTA FINAL DE ESCRUTINIO Y CÓMPUTO DE LA ELECCIÓN DE DIPUTADOS.

**3** Escribe el total de personas que votaron y se marcó con la palabra "Votó" en la Lista Nominal Adicional por instancias administrativas o resoluciones del Tribunal Electoral.

**4** Registre el total de personas que votaron con Sentencia del Tribunal Electoral del Poder Judicial de la Federación. Saque este dato de las sentencias recibidas.

**5** TOTAL DE PERSONAS QUE VOTARON EN LA CASILLA

ESCRIBA ESTA CANTIDAD EN EL APARTADO "D" DEL ACTA FINAL DE ESCRUTINIO Y CÓMPUTO DE LA ELECCIÓN DE DIPUTADOS.

**6** Cuentas el total de las Boletas sobrantes de la elección de Diputados que fueron canceladas con dos rayas diagonales por el Secretario.

ESCRIBA ESTA CANTIDAD EN EL APARTADO "C" DEL ACTA FINAL DE ESCRUTINIO Y CÓMPUTO DE LA ELECCIÓN DE DIPUTADOS.

**7** \*Escriba aquí el total de boletas de Diputados extraídas de la(s) urna(s) ¿LA CANTIDAD ES IGUAL AL TOTAL DE CIUDADANOS QUE VOTARON? (Antes de contestar verifique las cuentas)

SI  NO

ESCRIBA ESTA CANTIDAD EN EL APARTADO "F" DEL ACTA FINAL DE ESCRUTINIO Y CÓMPUTO DE LA ELECCIÓN DE DIPUTADOS.

**8** TOTAL DE BOLETAS DE LA ELECCIÓN DE DIPUTADOS QUE SE REMITIRÁ A LA ASAMBLEA MUNICIPAL

**9** BOLETAS RECIBIDAS PARA LA ELECCIÓN DE DIPUTADOS (Tome el dato del Acta de la Jornada Electoral). ¿LA CANTIDAD ES IGUAL AL TOTAL DE BOLETAS QUE SE REMITIRÁ A LA ASAMBLEA MUNICIPAL? (Antes de contestar verifique las cuentas)

SI  NO

ESCRIBA ESTA CANTIDAD EN EL APARTADO "B" DEL ACTA FINAL DE ESCRUTINIO Y CÓMPUTO DE LA ELECCIÓN DE DIPUTADOS.

**10** CIUDADANOS INSCRITOS EN LA LISTA NOMINAL Ciudadanos inscritos en la Lista Nominal de Electores con Fotografía.

**11** Ciudadanos en la Lista Nominal de Electores Adicional por instancias administrativas y resoluciones del Tribunal Electoral.

**12** TOTAL DE PERSONAS INSCRITAS EN LA(S) LISTA(S) NOMINAL(ES) EN LA CASILLA.

ESCRIBA ESTA CANTIDAD EN EL APARTADO "A" DEL ACTA DE ESCRUTINIO Y CÓMPUTO DE LA ELECCIÓN DE DIPUTADOS.

## RESULTADOS DE LA VOTACIÓN DE LA ELECCIÓN DE DIPUTADOS

PARTIDOS POLÍTICOS Y/O COALICIONES	VOTOS DE LA ELECCIÓN DE DIPUTADOS EXTRAÍDOS DE LA URNA DE DIPUTADOS	VOTOS DE LA ELECCIÓN DE DIPUTADOS EXTRAÍDOS DE LA URNA DE SÍNDICO	VOTOS DE LA ELECCIÓN DE DIPUTADOS EXTRAÍDOS DE LA URNA DE AYUNTAMIENTO	TOTAL DE VOTOS DE LA ELECCIÓN DE DIPUTADOS EXTRAÍDOS DE LAS URNAS (ESCRIBA ESTAS CANTIDADES EN LOS APARTADOS CORRESPONDIENTES EN EL ACTA FINAL DE ESCRUTINIO Y CÓMPUTO DE ACUERDO CON LOS NUMERALES SEGÚN CORRESPONDA)
	<b>14</b>	<b>15</b>	<b>16</b>	<b>17</b>
<b>C</b>	+	+	=	<b>I</b>
<b>A</b>	+	+	=	<b>1</b>
<b>D</b>	+	+	=	<b>2</b>
<b>T</b>	+	+	=	<b>3</b>
<b>R</b>	+	+	=	<b>4</b>
<b>A</b>	+	+	=	<b>5</b>
<b>C</b>	+	+	=	<b>6</b>
<b>O</b>	+	+	=	<b>7</b>
<b>M</b>	+	+	=	<b>II</b>
<b>U</b>	+	+	=	<b>III</b>
<b>N</b>	+	+	=	<b>IV</b>
<b>COMÚN</b>	+	+	=	<b>V</b>
<b>ANA</b>	+	+	=	<b>VI</b>
<b>TOTAL DE VOTOS OBTENIDOS POR EL CANDIDATO COMÚN</b>	+	+	=	<b>18</b>
<b>ANA</b>	+	+	=	<b>III</b>
<b>COALICIÓN</b>	+	+	=	<b>IV</b>
<b>CANDIDATOS NO REGISTRADOS</b>	+	+	=	<b>V</b>
<b>VOTOS NULOS</b>	+	+	=	<b>VI</b>

\* TOTAL DE BOLETAS DE DIPUTADOS EXTRAÍDOS DE LA(S) URNA(S) (Transcribe este dato en el apartado correspondiente) **19**

ESTA HOJA NO SUSTITUYE AL ACTA FINAL DE ESCRUTINIO Y CÓMPUTO NI TIENE VALIDEZ LEGAL, ES SOLO PARA HACER LAS OPERACIONES DE CÓMPUTO Y DESPUÉS TRANSCRIBIR LOS RESULTADOS AL ACTA FINAL DE ESCRUTINIO Y CÓMPUTO DE LA ELECCIÓN DE DIPUTADOS.



INSTITUTO ESTATAL ELECTORAL CHIHUAHUA



## PROCEDIMIENTO DE LLENADO

- 1 Escribe el total de personas que aparecen en el listado nominal con la palabra "Votó".
- 2 Escribe el número de representantes de los partidos políticos que votaron sin estar en la lista nominal, mismos que se encuentran anotados al final del listado nominal.
- 3 Escribe el total de personas que votaron y se marcó con la palabra "Votó" en la Lista Nominal Adicional por instancias administrativas o resoluciones del Tribunal Electoral.
- 4 Escribe el número de personas que votaron con Sentencia del Tribunal Electoral del Poder Judicial de la Federación. Saca este dato contando las sentencias recibidas.
- 5 Escribe el total de personas que votaron en la casilla.
- 6 Escribe el número de boletas sobrantes de la elección respectiva, (son las boletas no usadas en la votación y que fueron inutilizadas por el Secretario con dos rayas diagonales con tinta).
- 7 Escribe el total de boletas extraídas de la(s) urna(s) y responde en su caso con una X a la palabra SI o NO, a la pregunta formulada. Este dato lo podrás transcribir una vez que hayas llenado el apartado de RESULTADOS de la misma Hoja de Operaciones.
- 8 Escribe el total de boletas de la elección correspondiente. (Es la suma de las boletas inutilizadas y las boletas depositadas en la(s) urna(s), podrás llenar este apartado una vez anotado el punto explicado en el número anterior.
- 9 Escribe el total de las boletas recibidas para la elección, toma el dato del apartado 10 del Acta de la Jornada Electoral. Responde en su caso con una X a la palabra SI o NO a la pregunta formulada.
- 10 Escribe el número de ciudadanos inscritos en la Lista Nominal.
- 11 Escribe el número de ciudadanos inscritos en la "Lista Nominal de Electores Adicional" por instancias administrativas y resoluciones del Tribunal Electoral.
- 12 Escribe el total de personas inscritas en la(s) lista(s) nominal(es) en la casilla.

## RESULTADOS

- 13 En caso de presentarse candidaturas comunes, se contará con un mantel que te ayudará en la clasificación de los votos.  
  
Una vez separados, se cuentan los votos por partido político, coalición, candidatura común, votos nulos y por candidatos no registrados, anotando las cantidades en los espacios correspondientes, mismos que se señalan con los números **14**, **15** y **16**. Recuerda que si el elector en el caso de candidatura común marcó más de un recuadro, pero los recuadros corresponden al mismo candidato, el voto es válido.
- 17 Escribe los totales de votos obtenidos por los partidos políticos, candidato común, coaliciones, así como los candidatos no registrados en la elección correspondiente.
- 18 Suma los votos obtenidos por el candidato común, mismos que fueron extraídos de cada una de las urnas y anota los resultados en el apartado **II**.
- 19 Escribe el total de boletas de la elección de Diputado extraídas de la(s) urna(s). Transcribe este dato al apartado explicado en el punto número 7.

## ACTAS FINALES DE ESCRUTINIO Y CÓMPUTO

Es el documento, en el cual los funcionarios de la Mesa Directiva de Casilla, hacen constar el cómputo de votos emitidos.

Recuerda que para este Proceso Electoral existen tres actas finales de Escrutinio y Cómputo, las cuales son: la de Ayuntamiento, la de Síndico y Diputado; las cuales son muy similares en su diseño.

Para fines de la capacitación en el llenado del acta en cuestión, se explica el Acta Final de Escrutinio y Cómputo de Síndico, ya que el procedimiento de llenado del resto de las Actas de Escrutinio y Cómputo es el mismo.

**ACTA FINAL DE ESCRUTINIO Y CÓMPUTO DE LA ELECCIÓN DE SÍNDICO**  
INSTITUTO ESTATAL ELECTORAL CHIHUAHUA

FOLIO: 0000000

ESCRIBA FUERTE CON BOLÍGRAFO DE TINTA AZUL Y PUNTO FINO SOBRE UNA BASE SÓLIDA CON LETRA DE MOLDE EN MAYÚSCULAS APLICANDO SUFICIENTE APOYO A FIN DE QUE LAS COPIAS SEAN LEGIBLES

**1 DATOS DE UBICACIÓN DE LA CASILLA:** Copie la información de su gafete o del paquete electoral.

1 DISTRITO ELECTORAL: \_\_\_\_\_ 2 SECCIÓN: \_\_\_\_\_ 6 TIPO DE CASILLA: \_\_\_\_\_

3 MUNICIPIO: \_\_\_\_\_

4 LOCALIDAD: \_\_\_\_\_

5 DIRECCIÓN: \_\_\_\_\_ CALLE: \_\_\_\_\_ NÚMERO: \_\_\_\_\_ COLONIA: \_\_\_\_\_

7 CONTEO DE VOTANTES, BOLETAS Y VOTOS EMITIDOS.

A NÚMERO DE CIUDADANOS INSCRITOS EN LA LISTA NOMINAL. (Es igual al que viene en la(s) lista(s) nominal(es)).

B NÚMERO DE BOLETAS RECIBIDAS. (Tome este dato del acta de la jornada electoral de acuerdo a las recibidas para la elección de Síndico).

C BOLETAS NO UTILIZADAS. (Escriba el total de boletas no usadas en la votación para la elección de Síndico y que fueron inutilizadas con dos rayas diagonales por el Secretario, ÉSTAS NO CUENTAN COMO VOTOS NULOS).

D TOTAL DE PERSONAS QUE VOTARON. (Cuenta el total de nombres con la marca "VOTÓ" de la lista nominal de electores incluyendo los representantes de los partidos políticos y personas que votaron con sentencia del Tribunal Electoral).

E INDICAR EL NÚMERO DE REPRESENTANTES DE LOS PARTIDOS POLÍTICOS QUE VOTARON SIN ESTAR EN LA LISTA NOMINAL DE ELECTORES. (Agregados al final de la lista nominal de electores).

F TOTAL DE BOLETAS DE LA ELECCIÓN DE SÍNDICO SACADAS DE LAS URNAS. (Escriba el total de boletas de la elección de Síndico que se sacaron de las urnas).

10 CON NÚMERO \_\_\_\_\_ CON LETRA \_\_\_\_\_

11 CON NÚMERO \_\_\_\_\_ CON LETRA \_\_\_\_\_

12 CON NÚMERO \_\_\_\_\_ CON LETRA \_\_\_\_\_

3 RESULTADOS. Escriba con número y letra el número de votos emitidos en favor de cada uno de los partidos políticos y/o coaliciones únicamente de la elección de Síndico.

13 PARTIDOS POLÍTICOS Y/O COALICIONES

	ESCRIBA EN EL RECUADRO LAS CANTIDADES SIN PUNTOS NI COMAS	
	CON NÚMERO	CON LETRA
	I	
	II	
	III	
	IV	
	V	
	VI	
CANDIDATOS NO REGISTRADOS	VII	
VOTOS NULOS	VIII	
	IX	

14 ¿SE REGISTRARON INCIDENTES DURANTE EL ESCRUTINIO Y CÓMPUTO DE LA ELECCIÓN DE SÍNDICO? SI  NO

4 REPRESENTANTES DE LOS PARTIDOS POLÍTICOS: Escriba los nombres completos y recabe las firmas de los representantes de los partidos políticos y/o coaliciones. Asegúrese de que firmen todos los acreditados que se encuentren presentes.

PARTIDOS POLÍTICOS Y/O COALICIONES	NOMBRE			FIRMA	FIRMÓ BAJO PROTESTA (X)	SE NEGÓ A FIRMAR (X)
	APELLIDO PATERNO	APELLIDO MATERNO	NOMBRE(S)			

16 ¿SE REGISTRARON ESCRITOS DE PROTESTA POR PARTE DE LOS REPRESENTANTES DE LOS PARTIDOS POLÍTICOS Y/O COALICIONES? SI  NO

17 FUNCIONARIOS DE LA MESA DIRECTIVA DE CASILLA: Escriba los nombres completos y solicite las firmas.

	APELLIDO PATERNO	APELLIDO MATERNO	NOMBRE(S)	FIRMA
AL TÉRMINO DEL ESCRUTINIO Y CÓMPUTO PRESIDENTE:				
SECRETARIO:				
PRIMER ESCRUTADOR:				
SEGUNDO ESCRUTADOR:				

1. ORIGINAL PARA LA ASAMBLEA MUNICIPAL EN EL COMPARTIMIENTO TRANSPARENTE POR FUERA DEL PAQUETE ELECTORAL EN EL SOBRE DE ACTAS ORIGINALES  
2. PRIMERA COPIA PARA EL P.R.E.P. EN EL COMPARTIMIENTO TRANSPARENTE POR FUERA DEL PAQUETE ELECTORAL EN EL SOBRE P.R.E.P.  
3. SEGUNDA COPIA PARA LA ASAMBLEA MUNICIPAL EN EL SOBRE DE EXPEDIENTE DE CASILLA DENTRO DEL PAQUETE ELECTORAL.  
4. A PARTIR DE LA TERCERA COPIA PARA CADA PARTIDO POLÍTICO Y/O COALICIÓN A TRAVÉS DE SUS REPRESENTANTES.

## PROCEDIMIENTO DE LLENADO

- 1 Escribe el número del distrito electoral correspondiente a la ubicación de la casilla, este dato lo puedes tomar de tu nombramiento o del reverso de tu gafete.
- 2 Escribe el número de sección a la que pertenece la casilla, lo puedes consultar al reverso de tu gafete.
- 3 Escribe el nombre del municipio que corresponda a la ubicación de la casilla.
- 4 Escribe el nombre de la localidad que corresponda a la ubicación de la casilla. Este dato lo encuentras en tu nombramiento como funcionario de casilla.
- 5 Escribe la dirección de la casilla, con el nombre de la calle, número de la casa o local y colonia (lo encuentras en tu nombramiento de funcionario de casilla).
- 6 Indica con una X el tipo y número de casilla respectivo, lo puedes consultar al reverso de tu gafete.
- 7 Cuenta y escribe el número de ciudadanos inscritos en la Lista Nominal (con número y letra).
- 8 Escribe el número de boletas recibidas para la elección que corresponda al acta. Toma el dato del Acta de la Jornada Electoral explicado en el punto número 10 y escríbelo con número y letra clara.
- 9 Escribe el número de boletas sobrantes de la elección respectiva (recuerda que estas boletas son las no usadas en la votación y que fueron inutilizadas por el Secretario con dos rayas diagonales con tinta).
- 10 Toma este dato del apartado explicado en el punto número 5 de la Hoja de Operaciones de Cómputo de la elección que corresponda.
- 11 Toma este dato del apartado explicado en el punto número 2 de la Hoja de Operaciones de Cómputo de la elección que corresponda.
- 12 Toma este dato del apartado explicado en el punto número 7 de la Hoja de Operaciones de Cómputo de la elección que corresponda.

## RESULTADOS

- 13 Transcribe estos datos de los apartados I II III IV V VI VII VIII y IX de la Hoja de Operaciones de Cómputo de la elección correspondiente.
- 14 Marca con una X la palabra SI o NO en la pregunta formulada.
- 15 Escribe el nombre de los representantes de los partidos políticos y/o coaliciones acreditados ante la casilla y solicita su firma en el apartado correspondiente. Marca en su caso con una X si "FIRMÓ BAJO PROTESTA" o "SE NEGÓ A FIRMAR", si este fuera el caso, deberá registrarse en la Hoja de Incidentes el motivo.
- 16 Marca con una X la palabra SI o NO en la pregunta formulada, así como también, en su caso, indicar en el recuadro correspondiente el número de escritos de protesta que hayan presentado los representantes de los partidos políticos y/o coaliciones. Recuerda anexar los escritos de protesta.
- 17 Escribe con tu letra el nombre completo (igual a sus nombremientos) del Presidente, Secretario, Primer y Segundo Escrutador y solicita sus firmas en el apartado correspondiente.

ACTA FINAL DE ESCRUTINIO Y CÓMPUTO DE UNA  
ELECCIÓN CON CANDIDATURA COMÚN

ESCRIBA FUERTE CON BOLÍGRAFO DE TINTA AZUL Y PUNTO FINO SOBRE UNA BASE SÓLIDA CON LETRA DE MOLDE EN MAYÚSCULAS APLICANDO SUFICIENTE APOYO A FIN DE QUE LAS COPIAS SEAN LEGIBLES

1 DATOS DE UBICACIÓN DE LA CASILLA: Copie la información de su gafete o del paquete electoral.

2 SECCIÓN: \_\_\_\_\_

3 MUNICIPIO: \_\_\_\_\_

4 LOCALIDAD: \_\_\_\_\_

5 DIRECCIÓN: \_\_\_\_\_

6 TIPO DE CASILLA

Marque con una "x" el óvalo que corresponde al tipo de casilla a la que pertenece. Marque con una "x" el número que corresponde al tipo de paquete electoral que recibió. (Los paquetes de votación se entregan en el reverso de su gafete o en el paquete electoral).

BÁSICA

EXTRAORDINARIA

ESPECIAL

7 CONTEO DE VOTANTES, BOLETAS Y VOTOS EMITIDOS.

8 CONTEO DE VOTANTES, BOLETAS Y VOTOS EMITIDOS.

9 CONTEO DE VOTANTES, BOLETAS Y VOTOS EMITIDOS.

10 TOTAL DE PERSONAS QUE VOTARON. (Cuenta el total de nombres con la marca "VOTO" de la lista nominal de electores (incluyendo a los representantes de los partidos políticos y personas que votaron con sentencia judicial electoral).

11 INDICAR EL NÚMERO DE REPRESENTANTES DE LOS PARTIDOS POLÍTICOS QUE VOTARON SIN ESTAR EN LA LISTA NOMINAL DE ELECTORES. (Agregados al final de la lista nominal de electores)

12 TOTAL DE BOLETAS DE LA ELECCIÓN DE DIPUTADOS SACADAS DE LAS URNAS. (Escriba el total de boletas de la elección de Diputados que se sacaron de las urnas)

4 RESULTADOS: Escriba con número y letra el número de votos emitidos en favor de cada uno de los partidos políticos, y/o coaliciones y/o candidaturas comunes únicamente de la elección de Diputados.

ESCRIBA EN EL RECUADRO LAS CANTIDADES SIN PUNTOS NI COMAS CON LETRA

CONDICIONES Y/O CANDIDATO COMÚN	CON NÚMERO	CON LETRA
	I	
	II	
	III	
	IV	
	V	
	VI	

13 VOTOS DEL CANDIDATO COMÚN ANA. Escriba las combinaciones elegidas por el elector.

ESCRIBA EN EL RECUADRO LAS CANTIDADES SIN PUNTOS NI COMAS CON LETRA

PARTIDOS CON CANDIDATURA COMÚN	CON NÚMERO	CON LETRA	PARTIDOS POLITICOS	NOMBRE	APPELLIDO PATERNO	NOMBRE	APPELLIDO MATERNO	NOMBRES	FIRMA	SEÑALO PRESENTE O FALTANTE
	1									
	2									
	3									
	4									
	5									
	6									
	7									
	11									

17 SE REGISTRARON ESCRITOS DE PROTESTA POR PARTE DE LOS REPRESENTANTES DE LOS PARTIDOS POLITICOS Y/O COALICIONES? (Escriba en el cuadro correspondiente el número de escritos de protesta que los partidos políticos y/o coaliciones hayan presentado durante la votación e integrelos en el sobre del expediente casilla)

SI  NO

18 AL TERMINO DEL ESCRUTINIO Y COMPUTO

APPELLIDO PATERNO \_\_\_\_\_ APELLIDO MATERNO \_\_\_\_\_ NOMBRES \_\_\_\_\_ FIRMA \_\_\_\_\_

PRESIDENTE \_\_\_\_\_ SECRETARIO \_\_\_\_\_ PRIMER ESCRUTADOR \_\_\_\_\_ SEGUNDO ESCRUTADOR \_\_\_\_\_

ESTA SUMA DEBERÁ COLOCARSE EN EL APARTADO DE RESULTADOS (A) NUMERAL II.

1. ORIGINAL PARA LA ASAMBLEA MUNICIPAL EN EL COMPARTIMIENTO TRANSPARENTE POR FUERA DEL INQUETE ELECTORAL EN EL SOBRE DE ACTAS ORIGINALES.  
2. PRIMERA COPIA PARA EL PREFEJO EN EL COMPARTIMIENTO TRANSPARENTE POR FUERA DEL INQUETE ELECTORAL EN EL SOBRE PREP.  
3. 2ª COPIA PARA EL PREFEJO EN EL COMPARTIMIENTO TRANSPARENTE POR FUERA DEL INQUETE ELECTORAL EN EL SOBRE PREP.  
4. A PARTIR DE LA TERCERA COPIA PARA CADA PARTIDO POLITICO Y/O COALICION A TRAVES DE SUS REPRESENTANTES.

PROCEDIMIENTO DE LLENADO

1. Escribe el número del distrito electoral correspondiente a la ubicación de la casilla, este dato lo puedes tomar de tu nombramiento o del reverso de tu gafete.
2. Escribe el número de la sección a la que pertenece la casilla, lo puedes consultar al reverso de tu gafete.
3. Escribe el nombre del municipio que corresponda a la ubicación de la casilla.
4. Escribe el nombre de la localidad que corresponda a la ubicación de la casilla. Este dato lo encuentras en tu nombramiento como funcionario de casilla.
5. Escribe la dirección de la casilla, con el nombre de la calle, número de la casa o local y colonia (lo encuentras en tu nombramiento como funcionario de casilla).
6. Indica con una X el tipo y número de casilla respectivo, lo puedes consultar al reverso del gafete.
7. Cuenta y escribe el numero de ciudadanos inscritos en la Lista Nominal (con número y letra).
8. Escribe el número de boletas recibidas para la elección que corresponda al acta. Toma el dato del Acta de la Jornada Electoral explicado en el punto número 10 y escríbelo con número y letra clara.
9. Escribe el numero de boletas sobrantes de la elección respectiva (recuerda que estas boletas son las no usadas de la votación y que fueron inutilizadas por el Secretario con dos rayas diagonales con tinta).
10. Toma este dato del apartado explicado en el punto número 5 de la Hoja de Operaciones de Cómputo de la elección que corresponda.
11. Toma este dato del apartado explicado en el punto número 2 de la Hoja de Operaciones de Cómputo de la elección que corresponda.
12. Toma este dato del apartado explicado en el punto número 7 de la Hoja de Operaciones de Cómputo de la elección que corresponda.



## RESULTADOS

- 13 Transcribe de los apartados I, II, III, IV, V, VI, VII y VIII de la Hoja de Operaciones de Cómputo de la elección correspondiente, las cantidades de votos obtenidos por el candidato común, dependiendo de la o las marcas puestas por el elector en la boleta.
- 14 Transcribe de los apartados I, II, III, IV, V y VI de la Hoja de Operaciones de Cómputo de la elección correspondiente, las cantidades de votos obtenidos por partido político, coaliciones, candidato común, candidatos no registrados y votos nulos.
- 15 Marca con una X la palabra SI o NO en la pregunta formulada.
- 16 Escribe el nombre de los representantes de los partidos políticos y/o coaliciones acreditados ante la casilla y solicita su firma en el apartado correspondiente. Marca en su caso con una X si "FIRMÓ BAJO PROTESTA" o "SE NEGÓ A FIRMAR", si este fuera el caso deberá registrarse en la Hoja de Incidentes el motivo.
- 17 Marca con una X la palabra SI o No en la pregunta formulada así como también en su caso, indica en el recuadro correspondiente el número de escritos de protesta que haya presentado los representantes de los partidos políticos y/o coaliciones. Recuerda anexar los escritos de protesta.
- 18 Escribe con tu letra el nombre completo (igual a los nombramientos) del Presidente, Secretario, Primer y Segundo Escrutador y solicita sus firmas en el apartado correspondiente.

## CONSTANCIA DE CLAUSURA DE LA CASILLA Y REMISIÓN DEL PAQUETE ELECTORAL A LA ASAMBLEA MUNICIPAL

Es el documento aprobado por el Consejo General, en el cual los funcionarios de la Mesa Directiva de Casilla, hacen constar la hora de la clausura de la casilla, los funcionarios que acompañarán al Presidente a entregar el paquete electoral, así mismo se registran las copias de las actas de casilla que se entregan a los representantes de los partidos políticos y/o coaliciones.

Recuerda que esta constancia se llena una vez que se haya integrado y cerrado el paquete electoral.

**CONSTANCIA DE CLAUSURA DE LA CASILLA Y REMISIÓN DEL PAQUETE ELECTORAL A LA ASAMBLEA MUNICIPAL**  
INSTITUTO ESTATAL ELECTORAL CHIHUAHUA

FOLIO  
**00000**

ESCRIBA FUERTE CON BOLÍGRAFO DE TINTA AZUL Y PUNTO FINO SOBRE UNA BASE SÓLIDA CON LETRA DE MOLDE EN MAYÚSCULAS APLICANDO SUFICIENTE APOYO A FIN DE QUE LAS COPIAS SEAN LEGIBLES

**1 DATOS DE UBICACIÓN DE LA CASILLA:** Copie la información de su gafete o del paquete electoral.

**1** DISTRITO ELECTORAL \_\_\_\_\_ **2** SECCIÓN \_\_\_\_\_ **6** TIPO DE CASILLA

MUNICIPIO: \_\_\_\_\_  
LOCALIDAD: \_\_\_\_\_  
DIRECCIÓN: \_\_\_\_\_  
CALLE: \_\_\_\_\_  
NÚMERO: \_\_\_\_\_  
COLONIA: \_\_\_\_\_

Indique con una "X" el óvalo correspondiente al tipo de casilla y llene el o los espacios, con el o los números que corresponda. (Los puede copiar del reverso de su gafete o del paquete electoral)

BÁSICA  CONTIGUA  EXTRAORDINARIA  ESPECIAL

Nº DE CONTIGUA: \_\_\_\_\_ Nº DE EXTRAORDINARIA: \_\_\_\_\_ Nº ESPECIAL: \_\_\_\_\_  
Nº DE CONTIGUA: \_\_\_\_\_

**2 CLAUSURA DE CASILLA**

**7** HABIÉNDOSE FORMADO EL PAQUETE ELECTORAL CON LOS EXPEDIENTES Y SOBRES CORRESPONDIENTES A CADA UNA DE LAS ELECCIONES, EL SECRETARIO DE LA MESA DIRECTIVA DE CASILLA HACE CONSTAR QUE, SIENDO LAS \_\_\_\_\_ HORAS DEL DÍA \_\_\_\_\_ DE JULIO DEL 2013, SE CLAUSURÓ LA CASILLA.

**8** EL PAQUETE ELECTORAL SE ENTREGARÁ A LA ASAMBLEA MUNICIPAL POR CONDUCTO DEL PRESIDENTE DE LA MESA DIRECTIVA DE CASILLA:

**9** Y LO ACOMPAÑAN LOS SIGUIENTES FUNCIONARIOS:

(NOMBRE) \_\_\_\_\_

(NOMBRE) \_\_\_\_\_

**10** Y LOS REPRESENTANTES DE LOS PARTIDOS POLÍTICOS: MÁRQUE CON UNA "X"



(OBSERVACIONES) \_\_\_\_\_

**11** SE EXTIENDE LA PRESENTE CONSTANCIA CON FUNDAMENTO A LOS ARTÍCULOS 199 Y 200 DE LA LEY ELECTORAL DEL ESTADO DE CHIHUAHUA

FUNCIONARIOS DE CASILLA	APELLIDO PATERNO	APELLIDO MATERNO	NOMBRE(S)	FIRMA
PRESIDENTE				
SECRETARIO				
PRIMER ESCRUTADOR				
SEGUNDO ESCRUTADOR				

**3** REPRESENTANTES DE LOS PARTIDOS POLÍTICOS: Escriba los nombres completos y recabe las firmas de los representantes de los partidos políticos y/o coaliciones. Asegúrese de que firmen todos los acreditados que se encuentren presentes.

PARTIDOS POLÍTICOS Y/O COALICIONES	NOMBRE		FIRMA	FIRMA		FIRMA		FIRMA	
	APELLIDO PATERNO	APELLIDO MATERNO		SE NEGÓ A FIRMAR (X)	APELLIDO PATERNO	APELLIDO MATERNO	SE NEGÓ A FIRMAR (X)	APELLIDO PATERNO	APELLIDO MATERNO

**4** RECIBO DE LA COPIA LEGIBLE DE LAS ACTAS DE CASILLA POR LOS REPRESENTANTES DE LOS PARTIDOS POLÍTICOS EN AUSENCIA DE LOS REPRESENTANTES DE LOS PARTIDOS POLÍTICOS Y/O COALICIONES ACREDITADOS ANTE LA CASILLA, LAS COPIAS SE ENTREGARÁN A LOS REPRESENTANTES GENERALES

PARTIDOS POLÍTICOS Y/O COALICIONES	ACTA DE LA JORNADA ELECTORAL	ACTA FINAL DE ESCRUTINIO Y COMPUTO DE LA ELECCIÓN DE AYUNTAMIENTO	ACTA FINAL DE ESCRUTINIO Y COMPUTO DE LA ELECCIÓN DE SÍNDICO	ACTA FINAL DE ESCRUTINIO Y COMPUTO DE LA ELECCIÓN DE DIPUTADOS	CONSTANCIA DE CLAUSURA DE CASILLA Y REMISIÓN A LA ASAMBLEA MUNICIPAL	HOJA DE INCIDENTES (CANTIDAD)	RECIBÍO		REPRESENTANTE DE PARTIDO POLÍTICO Y/O COALICIÓN (NOMBRE Y FIRMA)
							REPRESENTANTE ANTE CASILLA	REPRESENTANTE GENERAL	

1. ORIGINAL PARA LA ASAMBLEA MUNICIPAL (SE ENTREGA JUNTO CON EL PAQUETE ELECTORAL)  
2. A PARTIR DE LA PRIMERA COPIA PARA CADA PARTIDO POLÍTICO Y/O COALICIÓN A TRAVÉS DE SUS REPRESENTANTES

**PROCEDIMIENTO DE LLENADO**

- 1 Escribe el número del distrito electoral correspondiente a la ubicación de la casilla, este dato lo puedes tomar de tu nombramiento o del reverso de tu gafete.
- 2 Escribe el número de la sección a la que pertenece la casilla, lo puedes consultar al reverso de tu gafete.
- 3 Escribe el nombre del municipio que corresponda a la ubicación de la casilla.
- 4 Escribe el nombre de la localidad que corresponda a la ubicación de la casilla. Este dato lo encuentras en tu nombramiento como funcionario de casilla
- 5 Escribe la dirección de la casilla, con el nombre de la calle, número de la casa o local y colonia (lo encuentras en tu nombramiento como funcionario de casilla).
- 6 Indica con una X el tipo de casilla el tipo y número respectivo, lo puedes consultar al reverso de tu gafete.

**CLAUSURA DE LA CASILLA**

- 7 Escribe con número la hora en que se clausuró la casilla.
- 8 Escribe el nombre completo del Presidente de la casilla (el cual es responsable de entregar el paquete electoral a la Asamblea Municipal).
- 9 Escribe los nombres completos de los funcionarios de la casilla que acompañarán al Presidente a entregar el paquete electoral.
- 10 Marca con una X, en su caso, los recuadros de los partidos políticos y/o coaliciones que por conducto de sus representantes, acompañarán a los funcionarios de la casilla a entregar el paquete electoral.
- 11 Escribe con tu letra el nombre completo (igual a sus nombramientos) del Presidente, Secretario, Primer y Segundo Escrutador, y solicita sus firmas.
- 12 Escribe el nombre de los representantes de los partidos políticos y/o coaliciones acreditados ante la casilla y solicita su firma en el apartado correspondiente. Marca en su caso, con una X si "FIRMÓ BAJO PROTESTA" o "SE NEGÓ A FIRMAR".
- 13 Registra con una X en el recuadro correspondiente, las copias de los documentos descritos que fueron entregados a los representantes de los partidos políticos y/o coaliciones acreditados ante la casilla. Así mismo escribe sus nombres completos y solicita sus firmas respectivas.

**IMPORTANTE:**

No olvides al integrar la constancia de clausura de la casilla, entregar las copias de cada una de las actas a los representantes de los partidos políticos presentes, de acuerdo al orden de los emblemas en las actas. Cada una de las actas señala en la parte inferior a partir de cual copia se entrega a los partidos políticos.

---


ACTAS

PARA

EJERCICIOS

---

ACTA NÚMERO  
**1**



INSTITUTO ESTATAL ELECTORAL CHIHUAHUA

## ACTA DE LA JORNADA ELECTORAL

### INSTITUTO ESTATAL ELECTORAL CHIHUAHUA

ESCRIBA FUERTE CON BOLÍGRAFO DE TINTA AZUL Y PUNTO FINO SOBRE UNA BASE SÓLIDA CON LETRA DE MOLDE EN MAYÚSCULAS APLICANDO SUFICIENTE APOYO A FIN DE QUE LAS COPIAS SEAN LEGIBLES



FOLIO  
**00000**

**1 INSTALACIÓN DE LA CASILLA:** En ningún caso se instalará la casilla antes de las 7:30 a.m., y tampoco se recibirán votos antes de las 8:00 a.m. (Rellene los espacios vacíos con los datos de la casilla. Copie la información de su gafete o del paquete electoral).

DISTRITO ELECTORAL \_\_\_\_\_ SECCIÓN \_\_\_\_\_

MUNICIPIO: \_\_\_\_\_ LOCALIDAD: \_\_\_\_\_ DIRECCIÓN: \_\_\_\_\_

COLONIA: \_\_\_\_\_

LA INSTALACIÓN DE LA CASILLA EMPEZÓ A LAS: \_\_\_\_\_ a.m. DEL DÍA 7 DE JULIO 2013.

¿LAS URNAS FUERON ARMADAS ANTE LOS FUNCIONARIOS Y REPRESENTANTES DE LOS PARTIDOS POLÍTICOS Y/O COALICIONES PRESENTES? SI  NO

¿SE COMPROBÓ QUE LAS URNAS ESTABAN VACÍAS? SI  NO

¿LAS URNAS SE COLOCARON EN LUGAR ADECUADO A LA VISTA DE TODOS? SI  NO

LA CASILLA SE INSTALÓ EN OTRO LUGAR, ¿DÓNDE SE UBICÓ? \_\_\_\_\_

CAUSA POR LA CUAL SE INSTALÓ EN LUGAR DISTINTO: (LA CAUSA TAMBIÉN SE DEBERÁ ASENTAR DE MANERA DETALLADA EN LA HOJA DE INCIDENTES)

NO EXISTE EL LOCAL PUBLICADO \_\_\_\_\_

EL LOCAL SE ENCONTRÓ CERRADO O CLAUSTRADO Y NO SE PUDO TENER ACCESO PARA LA INSTALACIÓN \_\_\_\_\_

ERA UN LUGAR PROHIBIDO POR LA LEY ELECTORAL \_\_\_\_\_

EL LOCAL NO PERMITÍA ASEGURAR LA LIBERTAD, EL SECRETO DEL VOTO Y/O EL FACIL ACCESO DE LOS ELECTORES \_\_\_\_\_

ASÍ LO DISPUSO LA ASAMBLEA MUNICIPAL \_\_\_\_\_

**TIPO DE CASILLA**


Marque con una "X" el óvalo correspondiente al tipo de casilla y llene el o los espacios, con el o los números que correspondan (Los puede copiar del reverso de su gafete o del paquete electoral)

BÁSICA  CONTIGUA  EXTRAORDINARIA  ESPECIAL




Nº DE CONTIGUA: \_\_\_\_\_ Nº DE EXTRAORDINARIA: \_\_\_\_\_ Nº DE ESPECIAL: \_\_\_\_\_

¿ALGÚN REPRESENTANTE DE PARTIDO POLÍTICO FIRMÓ O SELLO LAS BOLETAS? SI  NO

(MARQUE CON UNA "X" EL PARTIDO POLÍTICO QUE FIRMÓ LAS BOLETAS)



**FOLIOS DE BOLETAS RECIBIDAS EN LA CASILLA** (Cuenta las boletas una por una y escriba con número los folios y el total en los espacios correspondientes)

ELECCIÓN DE SÍNDICO	ELECCIÓN DE AYUNTAMIENTO	ELECCIÓN DE DIPUTADOS
DEL FOLIO _____ AL FOLIO _____	DEL FOLIO _____ AL FOLIO _____	DEL FOLIO _____ AL FOLIO _____
TOTAL DE BOLETAS: _____	TOTAL DE BOLETAS: _____	TOTAL DE BOLETAS: _____

**FUNCIONARIOS DE LA MESA DIRECTIVA DE CASILLA:** Escriba los nombres de los funcionarios de casilla (como aparecen en su credencial de elector y solicite que firmen).

CARGO	APELLIDO PATERNO	APELLIDO MATERNO	NOMBRE(S)	FIRMA
PRESIDENTE:				
SECRETARIO:				
PRIMER ESCRUTADOR:				
SEGUNDO ESCRUTADOR:				

¿SE REGISTRARON INCIDENTES DURANTE LA INSTALACIÓN DE LA CASILLA? SI  NO  EN CASO DE PRESENTARSE INCIDENTES, EXPLÍQUELOS EN LA HOJA DE INCIDENTES

**2 INICIO DE VOTACIÓN:** No se deberá iniciar la votación antes de las 8:00 a.m.

COLOCAR EN EL ESPACIO LA HORA DE INICIO DE LA VOTACIÓN CON NÚMERO Y LETRA

HORA DE INICIO: \_\_\_\_\_ CON NÚMERO \_\_\_\_\_ CON LETRA \_\_\_\_\_

¿SE REGISTRARON INCIDENTES DURANTE EL INICIO DE LA VOTACIÓN? SI  NO  (EN CASO DE REGISTRARSE INCIDENTES DURANTE EL INICIO DE LA VOTACIÓN SE DEBERÁ EXPLICAR EN LA HOJA DE INCIDENTES E INTEGRARSE AL FINAL DE LA JORNADA EN EL SOBRE DEL EXPEDIENTE DE CASILLA)

**3 CIERRE DE LA VOTACIÓN:** No se deberá cerrar la votación antes de las 6 de la tarde a menos que ya hayan votado todos los electores de la lista nominal.








COLOCAR EN EL ESPACIO LA HORA DE CIERRE DE LA VOTACIÓN CON NÚMERO Y LETRA

HORA DE CIERRE: \_\_\_\_\_ CON NÚMERO \_\_\_\_\_ CON LETRA \_\_\_\_\_

DEBIDO A QUE: 1. ANTES DE LAS SEIS DE LA TARDE YA HABÍAN VOTADO TODOS LOS ELECTORES DE LA LISTA NOMINAL  2. A LAS SEIS DE LA TARDE YA NO HABÍA ELECTORES EN LA CASILLA  3. TODAVÍA HABÍA ELECTORES A LAS SEIS DE LA TARDE FORMADOS PARA VOTAR








¿SE REGISTRARON INCIDENTES DURANTE EL CIERRE DE LA VOTACIÓN? (EN CASO DE REGISTRARSE SE DEBEN ANOTAR EN LA HOJA DE INCIDENTES) SI  NO

**REPRESENTANTES DE LOS PARTIDOS POLÍTICOS Y/O COALICIONES ACREDITADOS ANTE LA CASILLA:** Escriba el nombre de los representantes de los partidos políticos y solicite la firma de todos los representantes según la etapa de la jornada electoral en la que se encuentren.

LOGO	NOMBRE DE LOS REPRESENTANTES DE LOS PARTIDOS POLÍTICOS Y/O COALICIONES			INSTALACIÓN DE LA CASILLA (FIRMAS) (1)	INICIO DE LA VOTACIÓN (FIRMAS) (2)	CIERRE DE LA VOTACIÓN (FIRMAS) (3)	MARQUE CON (X) SE NEGÓ A FIRMAR (1) (2) (3)			FIRMA BAJO PROTESTA (1) (2) (3)		
	APELLIDO PATERNO	APELLIDO MATERNO	NOMBRE(S)				(1)	(2)	(3)	(1)	(2)	(3)
												
												
												
												
												
												
												

¿SE REGISTRARON ESCRITOS DE PROTESTA POR PARTE DE LOS REPRESENTANTES DE LOS PARTIDOS? SI  NO

ESCRIBA EN EL CUADRO CORRESPONDIENTE EL NÚMERO DE ESCRITOS DE PROTESTA QUE LOS PARTIDOS POLÍTICOS Y/O COALICIONES HAYAN PRESENTADO DURANTE LA VOTACIÓN E INTÉGRELOS EN EL SOBRE DEL EXPEDIENTE DE CASILLA

SE LEVANTA LA PRESENTE ACTA CON FUNDAMENTO EN LOS ARTÍCULOS 176, 177, 178, 179, 180, 183, 184 Y 185 DE LA LEY ELECTORAL DEL ESTADO DE CHIHUAHUA

AL CIERRE DE LA VOTACIÓN	APELLIDO PATERNO	APELLIDO MATERNO	NOMBRE(S)	FIRMA
PRESIDENTE:				
SECRETARIO:				
PRIMER ESCRUTADOR:				
SEGUNDO ESCRUTADOR:				

VERIFICAR QUE NO QUEJEN ESPACIOS POR LLENAR EN EL ACTA

1. ORIGINAL PARA LA ASAMBLEA MUNICIPAL EN EL COMPARTIMIENTO TRANSPARENTE POR FUERA DEL PAQUETE ELECTORAL EN EL SOBRE DE ACTAS ORIGINALES

2. PRIMERA COPIA PARA LA ASAMBLEA MUNICIPAL EN EL SOBRE DE EXPEDIENTE DE CASILLA POR DENTRO DEL PAQUETE ELECTORAL

3. A PARTIR DE LA TERCERA COPIA PARA CADA PARTIDO POLÍTICO Y/O COALICIÓN A TRAVÉS DE SUS REPRESENTANTES

32

33





# HOJA PARA OPERACIONES DE CÓMPUTO ELECCIÓN DE SÍNDICO



ESTA HOJA DEBERÁ SER UTILIZADA PARA REALIZAR LAS OPERACIONES AQUÍ SEÑALADAS Y LOS RESULTADOS SE VERIFICARÁN ANTES DE ANOTARLOS EN EL ACTA FINAL DE ESCRUTINIO Y CÓMPUTO DE LA ELECCIÓN DE SÍNDICO.

## 1 CIUDADANOS QUE VOTARON EN LA CASILLA

+    +    +    +    =

Escriba el total de personas que aparecen impresas en el Listado Nominal con Fotografía y que se marcaron con la palabra "Votó" (No incluya a los Representantes de Partidos Políticos que se agregaron al final de la lista)

Cuentas el total de Representantes de Partidos Políticos que votaron sin estar en la Lista Nominal y que se agregaron al final del listado.

ESCRIBA ESTA CANTIDAD EN EL APARTADO "E" DEL ACTA FINAL DE ESCRUTINIO Y CÓMPUTO DE LA ELECCIÓN DE SÍNDICO.

Escriba el total de personas que votaron y se marcó con la palabra "Votó" en la Lista Nominal Adicional por instancias administrativas o resoluciones del Tribunal Electoral.

Registre el total de personas que votaron con Sentencia del Tribunal Electoral del Poder Judicial de la Federación. Saque este dato contando las sentencias recibidas.

TOTAL DE PERSONAS QUE VOTARON EN LA CASILLA

ESCRIBA ESTA CANTIDAD EN EL APARTADO "D" DEL ACTA FINAL DE ESCRUTINIO Y CÓMPUTO DE LA ELECCIÓN DE SÍNDICO.

## BOLETAS DE LA ELECCIÓN DE SÍNDICO

+    =

Cuentas el total de las Boletas sobrantes de la elección de Síndico que fueron canceladas con dos rayas diagonales por el Secretario. ESCRIBA ESTA CANTIDAD EN EL APARTADO "C" DEL ACTA FINAL DE ESCRUTINIO Y CÓMPUTO DE LA ELECCIÓN DE SÍNDICO.

\*Escriba aquí el total de boletas de Síndico extraídas de la(s) urna(s) ¿LA CANTIDAD ES IGUAL AL TOTAL DE CIUDADANOS QUE VOTARON? (Antes de contestar verifique las cuentas)

SI  NO

ESCRIBA ESTA CANTIDAD EN EL APARTADO "F" DEL ACTA FINAL DE ESCRUTINIO Y CÓMPUTO DE LA ELECCIÓN DE SÍNDICO.

TOTAL DE BOLETAS DE LA ELECCIÓN DE SÍNDICO QUE SE REMITIRÁ A LA ASAMBLEA MUNICIPAL

+    =

BOLETAS RECIBIDAS PARA LA ELECCIÓN DE SÍNDICO (Tome el dato del Acta de la Jornada Electoral). ¿LA CANTIDAD ES IGUAL AL TOTAL DE BOLETAS QUE SE REMITIRÁ A LA ASAMBLEA MUNICIPAL? (Antes de contestar verifique las cuentas)

SI  NO

ESCRIBA ESTA CANTIDAD EN EL APARTADO "B" DEL ACTA FINAL DE ESCRUTINIO Y CÓMPUTO DE LA ELECCIÓN DE SÍNDICO.

CIUDADANOS INSCRITOS EN LA LISTA NOMINAL Ciudadanos inscritos en la Lista Nominal de Electores con Fotografía.

+    =

Ciudadanos en la Lista Nominal de Electores Adicional por instancias administrativas y resoluciones del Tribunal Electoral.

TOTAL DE PERSONAS INSCRITAS EN LA(S) LISTA(S) NOMINAL(ES) EN LA CASILLA. ESCRIBA ESTA CANTIDAD EN EL APARTADO "A" DEL ACTA FINAL DE ESCRUTINIO Y CÓMPUTO DE LA ELECCIÓN DE SÍNDICO.

2

## RESULTADOS DE LA VOTACIÓN DE LA ELECCIÓN DE SÍNDICO

PARTIDOS POLÍTICOS Y/O COALICIONES	VOTOS DE LA ELECCIÓN DE SÍNDICO EXTRAIDOS DE LA URNA DE SÍNDICO	VOTOS DE LA ELECCIÓN DE SÍNDICO EXTRAIDOS DE LA URNA DE AYUNTAMIENTO	VOTOS DE LA ELECCIÓN DE SÍNDICO EXTRAIDOS DE LA URNA DE DIPUTADOS	TOTAL DE VOTOS DE LA ELECCIÓN DE SÍNDICO EXTRAIDOS DE LAS URNAS (ESCRIBA ESTAS CANTIDADES EN LOS APARTADOS CORRESPONDIENTES EN EL ACTA FINAL DE ESCRUTINIO Y CÓMPUTO DE ACUERDO CON LOS NUMERALES SEGÚN CORRESPONDA)
	+ <input type="text"/>	+ <input type="text"/>	+ <input type="text"/>	= <input type="text"/> I
	+ <input type="text"/>	+ <input type="text"/>	+ <input type="text"/>	= <input type="text"/> II
	+ <input type="text"/>	+ <input type="text"/>	+ <input type="text"/>	= <input type="text"/> III
	+ <input type="text"/>	+ <input type="text"/>	+ <input type="text"/>	= <input type="text"/> IV
	+ <input type="text"/>	+ <input type="text"/>	+ <input type="text"/>	= <input type="text"/> V
	+ <input type="text"/>	+ <input type="text"/>	+ <input type="text"/>	= <input type="text"/> VI
	+ <input type="text"/>	+ <input type="text"/>	+ <input type="text"/>	= <input type="text"/> VII
CANDIDATOS NO REGISTRADOS	+ <input type="text"/>	+ <input type="text"/>	+ <input type="text"/>	= <input type="text"/> VIII
VOTOS NULOS	+ <input type="text"/>	+ <input type="text"/>	+ <input type="text"/>	= <input type="text"/> IX

\* TOTAL DE BOLETAS DE SÍNDICO EXTRAÍDAS DE LA(S) URNA(S) (Transcriba este dato en el apartado correspondiente)

ESTA HOJA NO SUSTITUYE AL ACTA FINAL DE ESCRUTINIO Y CÓMPUTO NI TIENE VALIDEZ LEGAL, ES SÓLO PARA HACER LAS OPERACIONES DE CÓMPUTO Y DESPUÉS TRANSCRIBIR LOS RESULTADOS AL ACTA FINAL DE ESCRUTINIO Y CÓMPUTO DE LA ELECCIÓN DE SÍNDICO.



# HOJA PARA OPERACIONES DE CÓMPUTO ELECCIÓN DE DIPUTADOS



ESTA HOJA DEBERÁ SER UTILIZADA PARA REALIZAR LAS OPERACIONES AQUÍ SEÑALADAS Y LOS RESULTADOS SE VERIFICARÁN ANTES DE ANOTARLOS EN EL ACTA FINAL DE ESCRUTINIO Y CÓMPUTO DE LA ELECCIÓN DE DIPUTADOS.

## 1 CIUDADANOS QUE VOTARON EN LA CASILLA

1

Escriba el total de personas que aparecen impresas en el Listado Nominal con Fotografía y que se marcaron con la palabra "Votó" (No incluya a los Representantes de Partidos Políticos que se agregaron al final de la lista)

+

Cuente el total de Representantes de Partidos Políticos que votaron sin estar en la Lista Nominal y que se agregaron al final del listado.

+

ESCRIBA ESTA CANTIDAD EN EL APARTADO "E" DEL ACTA FINAL DE ESCRUTINIO Y CÓMPUTO DE LA ELECCIÓN DE DIPUTADOS.

Escriba el total de personas que votaron y se marcó con la palabra "Votó" en la Lista Nominal Adicional por instancias administrativas o resoluciones del Tribunal Electoral.

+

Registre el total de personas que votaron con Sentencia del Tribunal Electoral del Poder Judicial de la Federación. Saque este dato de las sentencias recibidas.

=

TOTAL DE PERSONAS QUE VOTARON EN LA CASILLA

ESCRIBA ESTA CANTIDAD EN EL APARTADO "D" DEL ACTA FINAL DE ESCRUTINIO Y CÓMPUTO DE LA ELECCIÓN DE DIPUTADOS.

## BOLETAS DE LA ELECCIÓN DE DIPUTADOS

Cuente el total de las Boletas sobrantes de la elección de Diputados que fueron canceladas con dos rayas diagonales por el Secretario.

+

\*Escriba aquí el total de boletas de Diputados extraídas de la(s) urna(s) ¿LA CANTIDAD ES IGUAL AL TOTAL DE CIUDADANOS QUE VOTARON? (Antes de contestar verifique las cuentas)

=

ESCRIBA ESTA CANTIDAD EN EL APARTADO "F" DEL ACTA FINAL DE ESCRUTINIO Y CÓMPUTO DE LA ELECCIÓN DE DIPUTADOS.

TOTAL DE BOLETAS DE LA ELECCIÓN DE DIPUTADOS QUE SE REMITIRÁ A LA ASAMBLEA MUNICIPAL

BOLETAS RECIBIDAS PARA LA ELECCIÓN DE DIPUTADOS (Tome el dato del Acta de la Jornada Electoral). ¿LA CANTIDAD ES IGUAL AL TOTAL DE BOLETAS QUE SE REMITIRÁ A LA ASAMBLEA MUNICIPAL? (Antes de contestar verifique las cuentas)

=

ESCRIBA ESTA CANTIDAD EN EL APARTADO "B" DEL ACTA FINAL DE ESCRUTINIO Y CÓMPUTO DE LA ELECCIÓN DE DIPUTADOS.

CIUDADANOS INSCRITOS EN LA LISTA NOMINAL Ciudadanos inscritos en la Lista Nominal de Electores con Fotografía.

+

Ciudadanos en la Lista Nominal de Electores Adicional por instancias administrativas y resoluciones del Tribunal Electoral.

=

TOTAL DE PERSONAS INSCRITAS EN LA(S) LISTA(S) NOMINAL(ES) EN LA CASILLA.

ESCRIBA ESTA CANTIDAD EN EL APARTADO "A" DEL ACTA DE ESCRUTINIO Y CÓMPUTO DE LA ELECCIÓN DE DIPUTADOS.

## 2 RESULTADOS DE LA VOTACIÓN DE LA ELECCIÓN DE DIPUTADOS

PARTIDOS POLÍTICOS Y/O COALICIONES	VOTOS DE LA ELECCIÓN DE DIPUTADOS EXTRAIDOS DE LA URNA DE DIPUTADOS	VOTOS DE LA ELECCIÓN DE DIPUTADOS EXTRAIDOS DE LA URNA DE SÍNDICO	VOTOS DE LA ELECCIÓN DE DIPUTADOS EXTRAIDOS DE LA URNA DE AYUNTAMIENTO	TOTAL DE VOTOS DE LA ELECCIÓN DE DIPUTADOS EXTRAIDOS DE LAS URNAS (ESCRIBA ESTAS CANTIDADES EN LOS APARTADOS CORRESPONDIENTES EN EL ACTA FINAL DE ESCRUTINIO Y CÓMPUTO DE ACUERDO CON LOS NUMERALES SEGUN CORRESPONDA)	
	+	+	=	I	
CANDIDATURA COMÚN		+	+	=	1
		+	+	=	2
		+	+	=	3
		+	+	=	4
		+	+	=	5
		+	+	=	6
		+	+	=	7
TOTAL DE VOTOS OBTENIDOS POR EL CANDIDATO COMÚN ANA	+	+	=	II	
	+	+	=	III	
	+	+	=	IV	
CANDIDATOS NO REGISTRADOS	+	+	=	V	
VOTOS NULOS	+	+	=	VI	
*TOTAL DE BOLETAS DE DIPUTADOS EXTRAIDAS DE LA(S) URNA(S) (Transcriba este dato en el apartado correspondiente)					

ESTA HOJA NO SUSTITUYE AL ACTA FINAL DE ESCRUTINIO Y CÓMPUTO NI TIENE VALIDEZ LEGAL, ES SÓLO PARA HACER LAS OPERACIONES DE CÓMPUTO Y DESPUÉS TRANSCRIBIR LOS RESULTADOS AL ACTA FINAL DE ESCRUTINIO Y CÓMPUTO DE LA ELECCIÓN DE DIPUTADOS.

**ACTA FINAL DE ESCRUTINIO Y CÓMPUTO DE LA ELECCIÓN DE SÍNDICO**  
**INSTITUTO ESTATAL ELECTORAL CHIHUAHUA**

FOLIO **0000000**

ESCRIBA FUERTE CON BOLÍGRAFO DE TINTA AZUL Y PUNTO FINO SOBRE UNA BASE SÓLIDA CON LETRA DE MOLDE EN MAYÚSCULAS APLICANDO SUFICIENTE APOYO A FIN DE QUE LAS COPIAS SEAN LEGIBLES

**1 DATOS DE UBICACIÓN DE LA CASILLA:** Copie la información de su gafete o del paquete electoral.

DISTRITO ELECTORAL: \_\_\_\_\_ SECCIÓN: \_\_\_\_\_

MUNICIPIO: \_\_\_\_\_ LOCALIDAD: \_\_\_\_\_ DIRECCIÓN: \_\_\_\_\_

COLONIA: \_\_\_\_\_

**TIPO DE CASILLA**  
 Marque con una "X" el óvalo correspondiente al tipo de casilla y llene el o los espacios, con el o los números que corresponda. (Los puede copiar del reverso de su gafete o del paquete electoral).

<b>BÁSICA</b>	<b>CONTIGUA</b>	<b>EXTRAORDINARIA</b>	<b>ESPECIAL</b>
<input type="checkbox"/>	<input type="checkbox"/>	<input type="checkbox"/>	<input type="checkbox"/>
<small>Nº DE CONTIGUA</small>	<small>Nº DE CONTIGUA</small>	<small>Nº DE EXTRAORDINARIA</small>	<small>Nº ESPECIAL</small>
<input type="checkbox"/>	<input type="checkbox"/>	<input type="checkbox"/>	<input type="checkbox"/>
<small>Nº DE CONTIGUA</small>	<small>Nº DE CONTIGUA</small>	<small>Nº DE CONTIGUA</small>	<small>Nº ESPECIAL</small>

**2 CONTEO DE VOTANTES, BOLETAS Y VOTOS EMITIDOS.**

**A** NÚMERO DE CIUDADANOS INSCRITOS EN LA LISTA NOMINAL. (Es igual al que viene en la(s) lista(s) nominal(es)).

CON NÚMERO: \_\_\_\_\_ CON LETRA: \_\_\_\_\_

**B** NÚMERO DE BOLETAS RECIBIDAS. (Tome este dato del acta de la jornada electoral de acuerdo a las recibidas para la elección de Síndico).

CON NÚMERO: \_\_\_\_\_ CON LETRA: \_\_\_\_\_

**C** BOLETAS NO UTILIZADAS. (Escriba el total de boletas no usadas en la votación para la elección de Síndico y que fueron inutilizadas con dos rayas diagonales por el Secretario, ÉSTAS NO CUENTAN COMO VOTOS NULOS).

CON NÚMERO: \_\_\_\_\_ CON LETRA: \_\_\_\_\_

**D** TOTAL DE PERSONAS QUE VOTARON. (Cuenta el total de nombres con la marca "VOTO" de la lista nominal de electores incluyendo los representantes de los partidos políticos y personas que votaron con sentencia del Tribunal Electoral).

CON NÚMERO: \_\_\_\_\_ CON LETRA: \_\_\_\_\_

**E** INDICAR EL NÚMERO DE REPRESENTANTES DE LOS PARTIDOS POLÍTICOS QUE VOTARON SIN ESTAR EN LA LISTA NOMINAL DE ELECTORES. (Agregados al final de la lista nominal de electores).

CON NÚMERO: \_\_\_\_\_ CON LETRA: \_\_\_\_\_

**F** TOTAL DE BOLETAS DE LA ELECCIÓN DE SÍNDICO SACADAS DE LAS URNAS. (Escriba el total de boletas de la elección de Síndico que se sacaron de las urnas).

CON NÚMERO: \_\_\_\_\_ CON LETRA: \_\_\_\_\_

**3 RESULTADOS.** Escriba con número y letra el número de votos emitidos en favor de cada uno de los partidos políticos y/o coaliciones únicamente de la elección de Síndico.

PARTIDOS POLÍTICOS Y/O COALICIONES	ESCRIBA EN EL RECUADRO LAS CANTIDADES SIN PUNTOS NI COMAS	
	CON NÚMERO	CON LETRA
	I	
	II	
	III	
	IV	
	V	
	VI	
	VII	
CANDIDATOS NO REGISTRADOS	VIII	
VOTOS NULOS	IX	

¿SE REGISTRARON INCIDENTES DURANTE EL ESCRUTINIO Y CÓMPUTO DE LA ELECCIÓN DE SÍNDICO? SI  NO   
 EN CASO DE PRESENTARSE INCIDENTES, EXPLIQUELOS EN LA HOJA DE INCIDENTES

**4 REPRESENTANTES DE LOS PARTIDOS POLÍTICOS:** Escriba los nombres completos y recabe las firmas de los representantes de los partidos políticos y/o coaliciones. Asegúrese de que firmen todos los acreditados que se encuentren presentes.

PARTIDOS POLÍTICOS Y/O COALICIONES	APELLIDO PATERNO	NOMBRE APELLIDO MATERNO	NOMBRE(S)	FIRMA	FIRMÓ BAJO PROTESTA (X)	SE NEGÓ A FIRMAR (X)

¿SE REGISTRARON ESCRITOS DE PROTESTA POR PARTE DE LOS REPRESENTANTES DE LOS PARTIDOS POLÍTICOS Y/O COALICIONES? SI  NO   
 ESCRIBA EN EL CUADRO CORRESPONDIENTE EL NÚMERO DE ESCRITOS DE PROTESTA QUE LOS PARTIDOS POLÍTICOS Y/O COALICIONES HAYAN PRESENTADO DURANTE LA VOTACIÓN E INTÉGRELOS EN EL SOBRE DEL EXPEDIENTE CASILLA


--	--	--	--	--	--	--

**FUNCIONARIOS DE LA MESA DIRECTIVA DE CASILLA:** Escriba los nombres completos y solicite las firmas.


AL TÉRMINO DEL ESCRUTINIO Y CÓMPUTO	APELLIDO PATERNO	APELLIDO MATERNO	NOMBRE(S)	FIRMA
PRESIDENTE:				
SECRETARIO:				
PRIMER ESCRUTADOR:				
SEGUNDO ESCRUTADOR:				

1. ORIGINAL PARA LA ASAMBLEA MUNICIPAL EN EL COMPARTIMIENTO TRANSPARENTE POR FUERA DEL PAQUETE ELECTORAL EN EL SOBRE DE ACTAS ORIGINALES  
 2. PRIMERA COPIA PARA EL P.R.E.P. EN EL COMPARTIMIENTO TRANSPARENTE POR FUERA DEL PAQUETE ELECTORAL EN EL SOBRE P.R.E.P.  
 3. SEGUNDA COPIA PARA LA ASAMBLEA MUNICIPAL EN EL SOBRE DE EXPEDIENTE DE CASILLA DENTRO DEL PAQUETE ELECTORAL  
 4. A PARTIR DE LA TERCERA COPIA PARA CADA PARTIDO POLÍTICO Y/O COALICIÓN A TRAVÉS DE SUS REPRESENTANTES.





**ACTA FINAL DE ESCRUTINIO Y CÓMPUTO DE LA ELECCIÓN DE DIPUTADOS**  
**INSTITUTO ESTATAL ELECTORAL CHIHUAHUA**



**FOLIO** 000000

ESCRIBA FUERTE CON BOLIgrafo DE TINTA AZUL Y PUNTO FINO SOBRE UNA BASE SOLIDA CON LETRA DE MOLDE EN MAYÚSCULAS APLICANDO SUFICIENTE APOYO A FIN DE QUE LAS COPIAS SEAN LEGIBLES -2013-

**1 DATOS DE UBICACION DE LA CASILLA:** Copie la información de su gafete o del paquete electoral.

DISTRITO ELECTORAL: \_\_\_\_\_ MUNICIPIO: \_\_\_\_\_ SECCIÓN: \_\_\_\_\_

DIRECCIÓN: \_\_\_\_\_ LOCALIDAD: \_\_\_\_\_

CALLE: \_\_\_\_\_ COLUMNA: \_\_\_\_\_

**TIPO DE CASILLA**

Marque con una "X" el sólo correspondiente al tipo de casilla y llene el o los espacios, con el o los números que correspondan a la casilla (Los puede copiar del reverso de su gafete o del paquete electoral).

BÁSIC	CONTIGUA	ESTRIBADA/ANCHA	ESPECIAL
(POS. COMÚN)	(POS. COMÚN)	(POS. COMÚN)	(POS. COMÚN)

**2 CONTEO DE VOTANTES - BOLETAS Y VOTOS EMITIDOS.**

**A NÚMERO DE CIUDADANOS INSCRITOS EN LA LISTA NOMINAL.** (Es igual al que viene en las boletas nominadas).

CON NÚMERO \_\_\_\_\_ CON LETRA \_\_\_\_\_

**B NÚMERO DE BOLETAS RECIBIDAS.** (Tome este dato del acta de la jornada electoral de acuerdo a las recibidas para la elección de Diputados).

CON NÚMERO \_\_\_\_\_ CON LETRA \_\_\_\_\_

**C BOLETAS NO UTILIZADAS.** (Escriba el total de boletas no usadas en la votación para la elección de Diputados y que estas NO CUENTAN COMO VOTOS NULOS).

CON NÚMERO \_\_\_\_\_ CON LETRA \_\_\_\_\_

**3 VOTOS DEL CANDIDATO COMÚN ANA.** Escriba las combinaciones elegidas por el elector.

ESCRIBA EN EL RECUADRO LAS CANTIDADES SIN PUNTOS NI COMAS CON LETRA

PARTIDOS CON CANDIDATURA COMÚN	CON NÚMERO	CON LETRA
	1	
	2	
	3	
	4	
	5	
	6	
	7	
<b>SUMA DEL TOTAL DE VOTOS PARA CANDIDATO COMÚN ANA</b>	11	

ESTA SUMA DEBERÁ COLOCARSE EN EL APARTADO DE RESULTADOS (4) NUMERAL II

**4 RESULTADOS.** Escriba con número y letra el número de votos emitidos en favor de cada uno de los partidos políticos, y/o coaliciones y/o candidaturas comunes únicamente de la elección de Diputados.

ESCRIBA EN EL RECUADRO LAS CANTIDADES SIN PUNTOS NI COMAS CON LETRA

PARTIDOS Y/O COALICIONES Y/O CANDIDATO COMÚN	CON NÚMERO	CON LETRA
	I	
<b>SUMA DEL TOTAL DE VOTOS PARA EL CANDIDATO COMÚN ANA</b>	II	
	III	
	IV	
<b>CANDIDATOS NO REGISTRADOS</b>	V	
<b>VOTOS NULOS</b>	VI	

(SE REGISTRARON INCIDENTES DURANTE EL ESCRUTINIO Y CÓMPUTO DE LA ELECCIÓN DE DIPUTADOS? SI  NO   
EN CASO DE PRESENTARSE INCIDENTES, EXPLIQUELOS EN LA HOJA DE INCIDENTES)

**5 REPRESENTANTES DE LOS PARTIDOS POLITICOS:** Escriba los nombres completos y reciba las firmas de los representantes de los partidos políticos y/o coaliciones. Asegúrese de que firmen todos los acreditados que se encuentren presentes.

PARTIDOS POLITICOS	APPELLIDO MATERNO	NOMBRES	APPELLIDO MATERNO	NOMBRES	APPELLIDO MATERNO	NOMBRES	FIRMA

(SE REGISTRARON ESCRITOS DE PROTESTA POR PARTE DE LOS REPRESENTANTES DE LOS PARTIDOS POLITICOS Y/O COALICIONES? SI  NO   
ESCRIBA EN EL CUADRO CORRESPONDIENTE EL NÚMERO DE ESCRITOS DE PROTESTA QUE LOS PARTIDOS POLITICOS Y/O COALICIONES HAYAN PRESENTADO DURANTE LA VOTACION E INTEGRADOS EN EL SOBRE DEL EXPEDIENTE DE CASILLA.

PARTIDOS POLITICOS	APPELLIDO MATERNO	NOMBRES	APPELLIDO MATERNO	NOMBRES	APPELLIDO MATERNO	NOMBRES	FIRMA

AL TERMINO DEL ESCRUTINIO Y CÓMPUTO  
PRESIDENTE: \_\_\_\_\_ APELLIDO MATERNO \_\_\_\_\_ NOMBRE \_\_\_\_\_ FIRMA \_\_\_\_\_  
SECRETARIO: \_\_\_\_\_ APELLIDO MATERNO \_\_\_\_\_ NOMBRE \_\_\_\_\_ FIRMA \_\_\_\_\_  
PRIMER ESCRUTADOR: \_\_\_\_\_ APELLIDO MATERNO \_\_\_\_\_ NOMBRE \_\_\_\_\_ FIRMA \_\_\_\_\_  
SEGUNDO ESCRUTADOR: \_\_\_\_\_ APELLIDO MATERNO \_\_\_\_\_ NOMBRE \_\_\_\_\_ FIRMA \_\_\_\_\_

1. ORIGINAL PARA LA ASAMBLEA MUNICIPAL EN EL COMPARTIMIENTO TRANSPARENTE DEL PAQUETE ELECTORAL EN EL SOBRE DE ACTA ORIGINAL.  
2. SEGUNDA COPIA PARA LA ASAMBLEA MUNICIPAL EN EL SOBRE DE EXPEDIENTE DE CASILLA DENTRO DEL PAQUETE ELECTORAL.  
3. TERCERA COPIA PARA LA ASAMBLEA MUNICIPAL EN EL SOBRE DE EXPEDIENTE DE CASILLA DENTRO DEL PAQUETE ELECTORAL.  
4. A PARTIR DE LA TERCERA COPIA PARA CADA PARTIDO POLITICO Y/O COALICION A TRAVÉS DE SUS REPRESENTANTES.

**CONSTANCIA DE CLAUSURA DE LA CASILLA Y REMISIÓN DEL PAQUETE ELECTORAL A LA ASAMBLEA MUNICIPAL**  
**INSTITUTO ESTATAL ELECTORAL CHIHUAHUA**

INSTITUTO ESTATAL ELECTORAL CHIHUAHUA

ESCRIBA FUERTE CON BOLÍGRAFO DE TINTA AZUL Y PUNTO FINO SOBRE UNA BASE SÓLIDA CON LETRA DE MOLDE EN MAYÚSCULAS APLICANDO APOYO A FIN DE QUE LAS COPIAS SEAN LEGIBLES

FOLIO  
**00000**



**1 DATOS DE UBICACIÓN DE LA CASILLA:** Copie la información de su gafete o del paquete electoral.

DISTRITO ELECTORAL \_\_\_\_\_ SECCIÓN \_\_\_\_\_  
NUMERO NUMERO

MUNICIPIO: \_\_\_\_\_  
 LOCALIDAD: \_\_\_\_\_  
 DIRECCIÓN: \_\_\_\_\_  
CALLE: NUMERO: COLONIA:

**TIPO DE CASILLA**  
 Marque con una "X" el óvalo correspondiente al tipo de casilla y llene el o los espacios, con el o los números que corresponda. (Los puede copiar del reverso de su gafete o del paquete electoral)

**BÁSICA** **CONTIGUA** **EXTRAORDINARIA** **ESPECIAL**  
Nº DE CONTIGUA Nº DE EXTRAORDINARIA Nº ESPECIAL

**2 CLAUSURA DE CASILLA**

HABIÉNDOSE FORMADO EL PAQUETE ELECTORAL CON LOS EXPEDIENTES Y SOBRES CORRESPONDIENTES A CADA UNA DE LAS ELECCIONES, EL SECRETARIO DE LA MESA DIRECTIVA DE CASILLA HACE CONSTAR QUE, SIENDO LAS \_\_\_\_\_ HORAS DEL DÍA \_\_\_\_\_ DE JULIO DEL 2013, SE CLAUSURÓ LA CASILLA.  
(CON NÚMERO) (CON NÚMERO)

EL PAQUETE ELECTORAL SE ENTREGARÁ A LA ASAMBLEA MUNICIPAL POR CONDUCTO DEL PRESIDENTE DE LA MESA DIRECTIVA DE CASILLA:

Y LO ACOMPAÑAN LOS SIGUIENTES FUNCIONARIOS: \_\_\_\_\_  
(NOMBRE)

\_\_\_\_\_ (NOMBRE)

Y LOS REPRESENTANTES DE LOS PARTIDOS POLÍTICOS: \_\_\_\_\_  
MÁRQUE CON UNA "X"



(OBSERVACIONES) \_\_\_\_\_

SE EXTIENDE LA PRESENTE CONSTANCIA CON FUNDAMENTO A LOS ARTÍCULOS 199 Y 200 DE LA LEY ELECTORAL DEL ESTADO DE CHIHUAHUA

FUNCIONARIOS DE CASILLA	APELLIDO PATERNO	APELLIDO MATERNO	NOMBRE(S)	FIRMA
PRESIDENTE				
SECRETARIO				
PRIMER ESCRUTADOR				
SEGUNDO ESCRUTADOR				

**3 REPRESENTANTES DE LOS PARTIDOS POLÍTICOS:** Escriba los nombres completos y recabe las firmas de los representantes de los partidos políticos y/o coaliciones. Asegúrese de que firmen todos los acreditados que se encuentren presentes.

	APELLIDO PATERNO	NOMBRE APELLIDO MATERNO	NOMBRE(S)	FIRMA	FIRMA BAJO PROTESTA (X)	SE NEGÓ FIRMAR (X)	APELLIDO PATERNO	NOMBRE APELLIDO MATERNO	NOMBRE(S)	FIRMA	FIRMA BAJO PROTESTA (X)	SE NEGÓ FIRMAR (X)

**4 RECIBO DE LA COPIA LEGIBLE DE LAS ACTAS DE CASILLA POR LOS REPRESENTANTES DE LOS PARTIDOS POLÍTICOS**  
 EN AUSENCIA DE LOS REPRESENTANTES DE LOS PARTIDOS POLÍTICOS Y/O COALICIONES ACREDITADOS ANTE LA CASILLA, LAS COPIAS SE ENTREGARÁN A LOS REPRESENTANTES GENERALES

PARTIDOS POLÍTICOS Y/O COALICIONES	ACTA DE LA JORNADA ELECTORAL	ACTA FINAL DE ESCRUTINIO Y COMPUTO DE LA ELECCIÓN DE AYUNTAMIENTO	ACTA FINAL DE ESCRUTINIO Y COMPUTO DE LA ELECCIÓN DE SINDICO	ACTA FINAL DE ESCRUTINIO Y COMPUTO DE LA ELECCIÓN DE DIPUTADOS	CONSTANCIA DE CLAUSURA DE CASILLA Y REMISIÓN A LA ASAMBLEA MUNICIPAL	HOJA DE INCIDENTES (CANTIDAD)	RECIBÍO REPRESENTANTE ANTE CASILLA	REPRESENTANTE GENERAL	REPRESENTANTE DE PARTIDO POLÍTICO Y/O COALICIÓN (NOMBRE Y FIRMA)

1. ORIGINAL PARA LA ASAMBLEA MUNICIPAL (SE ENTREGA JUNTO CON EL PAQUETE ELECTORAL)  
 2. A PARTIR DE LA PRIMERA COPIA PARA CADA PARTIDO POLÍTICO Y/O COALICIÓN A TRAVÉS DE SUS REPRESENTANTES







INSTITUTO ESTATAL ELECTORAL  
CHIHUAHUA

INSTITUTO ESTATAL ELECTORAL CHIHUAHUA  
AV. DIVISIÓN DEL NORTE NO. 2104  
COL. ALTAVISTA CP 31320  
CHIHUAHUA, CHIH.  
TEL (614) 432-1980  
[WWW.IEECHIHUAHUA.ORG.MX](http://WWW.IEECHIHUAHUA.ORG.MX)